



BADAN POM

LAPORAN TAHUNAN

2024

BADAN POM
LOKA PENGAWAS OBAT DAN MAKANAN
DI KABUPATEN KEPULAUAN TANIMBAR

BADAN POM

KATA PENGANTAR

ANTON DWI NURCAHYO KEPALA LOKA POM DI KABUPATEN KEPULAUAN TANIMBAR

Puji syukur kepada Tuhan Yang Maha Esa atas kasih dan karunia-Nya sehingga Loka POM di Kabupaten Kepulauan Tanimbar senantiasa hadir dalam memberikan pelayanan prima kepada masyarakat serta dapat menyelesaikan Laporan Tahunan Loka POM di Kabupaten Kepulauan tahun 2024 dengan tepat waktu.



Laporan Tahunan Loka POM di Kabupaten Kepulauan Tanimbar tahun 2024 merupakan laporan perkembangan dan pencapaian yang berhasil diraih Loka POM di Kabupaten Kepulauan Tanimbar dalam setahun.

Dalam Laporan Tahunan Loka POM di Kabupaten Kepulauan Tanimbar tahun 2024 menampilkan dokumentasi pengawasan Obat dan Makanan di wilayah kerja Loka POM di Kabupaten Kepulauan Tanimbar tahun 2024. Sebagai bentuk pelayanan publik ke masyarakat melalui integritas desain dan tulisan, dan sebagai media untuk memperkenalkan kegiatan Loka POM di Kabupaten Kepulauan Tanimbar kepada masyarakat serta memberikan gambaran mengenai tugas dan fungsi Loka POM di Kabupaten Kepulauan Tanimbar.

Akhirnya, kami ucapkan terima kasih kepada semua pihak yang telah memberikan dukungan kepada Loka POM di Kabupaten Kepulauan Tanimbar dalam melaksanakan tugas pengawasan obat dan makanan di Kabupaten Kepulauan Tanimbar.



ANTON DWI NURCAHYO, S.FARM, APT.

DAFTAR ISI

KATA PENGANTAR	i
DAFTAR ISI	ii
TIM PENYUSUN	xiv
PENDAHULUAN	1
A. Gambaran Umum Institusi	1
1. Tugas Pokok dan Fungsi	2
a. Tugas Pokok	2
b. Fungsi	2
2. Visi dan Misi UPT BOM.....	4
3. Budaya Organisas	5
4. Kegiatan Utama Loka POM di Kabupaten Kepulauan Tanimbar Tahun 2024	5
5. Kegiatan Prioritas Loka POM di Kabupaten Kepulauan Tanimbar tahun 2024	6
KEADAAN UMUM DAN LINGKUNGAN	10
A. Lingkungan Eksternal	10
1. Data Umum Wilayah Kerja	10
a. Luas Wilayah	11
b. Jumlah Kabupaten Kota	12
c. Pola Transportasi UPT BPOM di Wilayah Kerja	12
d. Jumlah Sasaran Pengawasan	13
e. Pola Transpirtasi Loka POM di Kabupaten Kepulauan Tanimbar	14
f. Waktu Tempuh di Wilayah Kerja	14
B. Lingkungan Internal	14
1. Sarana dan Prasarana	14
a. Tanah dan Bangunan Kantor	14
b. Sarana Komunikasi	15
c. Sumber Air	15
d. Kendaraan	15

e. Daftar Inventaris Kantor	16
2. Sumber Daya Manusia	18
a. Pengembangan Kompetensi Pegawai	19
b. Sertifikasi / Akreditasi / Penghargaan	19
c. Profil Kemampuan Tenaga Penguji	23
d. Jumlah Peralatan Laboratorium	25
e. Kerjasama Berupa Kesepakatan Bersama (MoU) dan Perjanjian Kerjasama (PKS)	28
3. Laporan Penerimaan PNBPN	29
4. Pengadaan	29
5. Anggaran	29
HASIL KEGIATAN PENGAWASAN OBAT DAN MAKANAN	30
A. Pengawasan Mutu, Keamanan dan Kemanfaatan Obat	30
1. Sampling dan Pengujian Obat	30
2. Pemeriksaan Sarana Produksi Obat	31
3. Pemeriksaan Sarana Distribusi dan Pelayanan Kefarmasian	31
a. Pemeriksaan Sarana Apotek	31
b. Pemeriksaan Sarana Toko Obat	32
c. Pemeriksaan Sarana GFK (Gudang Farmasi Kabupaten)	32
d. Pemeriksaan Sarana Puskesmas	32
e. Pemeriksaan sarana Rumah Sakit	32
f. Pemeriksaan Sarana Klinik	32
B. Pengawasan NAPPZA (Narkotika, Psikotropika, Prekursor dan Zat Adiktif)	33
C. Pengawasan Mutu, Keamanan dan Kemanfaatan Obat Tradisional	34
1. Sampling dan Pengujian Obat Bahan Alam	34
2. Sampling dan Pengujian Obat Kuasi	36
3. Pemeriksaan Sarana Produksi Obat Tradisional	36
4. Pemeriksaan Sarana Distribusi Obat Tradisional	37
D. Pengawasan Mutu, Keamanan dan Kemanfaatan Suplemen Kesehatan	38
1. Sampling dan Pengujian Komoditas Suplemen Kesehatan	38
2. Pemeriksaan Sarana Produksi Suplemen Kesehatan	39

3. Pemeriksaan Sarana Distribusi Suplemen Kesehatan	39
E. Pengawasan Mutu, Keamanan dan Kemanfaatan Kosmetik	40
1. Sampling dan Pengujian Kosmetik	40
2. Pemeriksaan Sarana Produksi Kosmetik	41
3. Pemeriksaan Sarana Distribusi Kosmetik	41
F. Pengawasan Mutu dan Keamanan Produk Pangan dan Kemasan Pangan	42
1. Sampling dan Pengujian Pangan	42
2. Pemeriksaan Sarana Produksi Pangan Industri Pangan MD ...	44
3. Pemeriksaan Sarana Produksi Industri Rumah Tangga Pangan (PIRT)	44
4. Pemeriksaan Sarana Distribusi Pangan	45
G. Sertifikasi Produk dan Fasilitas Produksi dan/atau Distribusi Obat dan Makanan	46
H. Pemantauan Iklan dan Label	47
1. Pemantauan Iklan	47
a. Iklan Obat	47
b. Iklan Obat Tradisional	47
c. Iklan Obat Kuasi	47
d. Iklan Suplemen Kesehatan	48
e. Iklan Kosmetik	48
f. Iklan Pangan	48
g. Iklan Rokok	49
2. Pemantauan Label/Penandaan	49
a. Label Obat	49
b. Label Obat Tradisional	50
c. Label Obat Kuasi	50
d. Label Suplemen Kesehatan	50
e. Label Kosmetik	50
f. Label Pangan	50
g. Label Rokok	51
I. Penyidikan Kasus Tindak Pidana di Bidang Obat dan Makanan ...	51
1. Cegah Tangkal Kejahatan Obat dan Makanan	51

a. Pemantauan Kerawanan Kejahatan	52
b. Penggalangan Pemangku Kepentingan	53
c. Analisis Kejahatan Obat dan Makanan	55
2. Patroli Siber dan Profiling	55
3. Intelijen	56
4. Penyidikan	57
J. Pemberdayaan Masyarakat / Konsumen dan UMKM	58
1. Komunikasi, Informasi, dan Edukasi (KIE)	58
a. KIE Rutin	58
b. KIE Tambahan	60
c. Permintaan Narasumber	61
2. Survey	62
3. Pemberdayaan Pelaku Usaha UMKM	66
4. Layanan Pengaduan dan Informasi Obat dan Makanan	70
PENUTUPAN	72
PERMASALAHAN	72
KESIMPULAN	73
SARAN	77

DAFTAR TABEL

Tabel 1.	Sasaran Strategis, Indikator Kinerja dan Target Kinerja Tahun 2024	6
Tabel 2.	Data Cakupan Wilayah Kerja	12
Tabel 3.	Jumlah Sasaran Pengawasan Obat dan Makanan	13
Tabel 4.	Daftar Inventari Kantor Loka POM di Kabupate Kepulauan Tanimbar Tahun 2024	16
Tabel 5.	Jumlah Pegawai Menurut Usia	18
Tabel 6.	Jumlah Pegawai Menurut Pendidikan	19
Tabel 7.	Daftar Test Kit Loka POM di Kab. Kepulauan Tanimbar Tahun 2024	23
Tabel 8.	Daftar Peralatan Laboratorium	25
Tabel 9.	Data Sampling dan Pengujian Obat	30
Tabel 10.	Data Sampling dan Pengujian Obat Bahan Alam	35
Tabel 11.	Data Sampling dan Pengujian Suplemen Kesehatan	38
Tabel 12.	Data Sampling dan Pengujian Kosmetik	41
Tabel 13.	Data Sampling dan Pengujian Pangan	43
Tabel 14.	Penggalangan Pemangku Kepentingan	53
Tabel 15.	Analisis Kejahatan Obat dan Makanan	55
Tabel 16.	Capaian Kegiatan Komunikasi, Informasi dan Edukasi Loka POM di Kabupaten Kepulauan Tanimbar	59
Tabel 17.	Capaian Loka POM di Kabupaten Kepulauan Tanimbar Sebagai Narasumber pada Kegiatan KIE Pada Tahun 2024	61
Tabel 18.	Capaian Kegiatan Bimbingan Teknis yang Dilaksanakan Oleh Loka POM di Kabupaten Kepulauan Tanimbar Tahun 2024	67
Tabel 19.	Capaian Kegiatan Pendampingan Pelaku Usaha UMKM Yang Dilaksanakan Oleh Loka POM di Kabupaten Kepulauan Tanimbar Tahun 2024	69
Tabel 1. A.	Sampling dan Pengujian Rutin Obat dan Makanan UPT BPOM Loka POM di Kabupaten Kepulauan Tanimbar Tahun 2024	79

Tabel 1. B.	Sampling dan Pengujian Non Rutin Obat dan Makanan UPT BPOM Loka POM di Kabupaten Kepulauan Tanimbar Tahun 2024	80
Tabel 1. C.	Sampling dan Pengujian Sederhana Obat dan Makanan Dengan Rapid Test Kit UPT BPOM Loka POM di Kabupaten Kepulauan Tanimbar Tahun 2024	81
Tabel 1. D.	Sampling dan Pengujian Kimia Sesuai Regionalisasi Laboratorium UPT BPOM Loka POM di Kabupaten Kepulauan Tanimbar Tahun 2024	81
Tabel 1. E.	Sampling dan Pengujian Mikrobiologi Sesuai Regionalisasi Laboratorium UPT BPOM Loka POM di Kabupaten Kepulauan Tanimbar Tahun 2024	82
Tabel 2. A.	Hasil Pengujian Obat Menurut Parameter Uji UPT BPOM Loka POM di Kabupaten Kepulauan Tanimbar Tahun 2024	82
Tabel 2. B.	Hasil Pengujian Obat Tradisional Menurut Parameter Uji UPT BPOM Loka POM di Kabupaten Kepulauan Tanimbar Tahun 2024	84
Tabel 2. C.	Hasil Pengujian Obat Kuasi Menurut Parameter Uji UPT BPOM Loka POM di Kabupaten Kepulauan Tanimbar Tahun 2024	88
Tabel 2. D.	Hasil Pengujian Suplemen Kesehatan Menurut Parameter Uji UPT BPOM Loka POM di Kabupaten Kepulauan Tanimbar Tahun 2024	89
Tabel 2. E.	Hasil Pengujian Kosmetik Menurut Parameter Uji UPT BPOM Loka POM di Kabupaten Kepulauan Tanimbar Tahun 2024	90
Tabel 2. F.	Hasil Pengujian Pangan Menurut Parameter Uji UPT BPOM Loka POM di Kabupaten Kepulauan Tanimbar Tahun 2024	94
Tabel 2. G.	Hasil Pengujian Mikrobiologi Menurut Parameter Uji UPT BPOM Loka POM di Kabupaten Kepulauan Tanimbar Tahun 2024	98
Tabel 3. A.	Jenis Bahan Kimia Obat (BKO) dalam Sampel Obat	

	Tradisional UPT BPOM Loka POM di Kabupaten Kepulauan Tanimbar Tahun 2024	101
Tabel 3. B.	Jenis Bahan Berbahaya/Dilarang dalam Sampel Kosmetik UPT BPOM Loka POM di Kabupaten Kepulauan Tanimbar Tahun 2024	101
Tabel 3. C.	Jenis Kandungan Bahan Berbahaya dalam Sampel Pangan UPT BPOM Loka POM di Kabupaten Kepulauan Tanimbar Tahun 2024	102
Tabel 4. A.	Evaluasi Umum Prioritas Sampling Obat UPT BPOM Loka POM di Kabupaten Kepulauan Tanimbar Tahun 2024	102
Tabel 4. B.	Evaluasi Umum Prioritas Sampling Obat Tradisional UPT BPOM Loka POM di Kabupaten Kepulauan Tanimbar Tahun 2024	103
Tabel 4. C.	Evaluasi Umum Prioritas Sampling Obat Kuasi UPT BPOM Loka POM di Kabupaten Kepulauan Tanimbar Tahun 2024	103
Tabel 4. D.	Evaluasi Umum Prioritas Sampling Suplemen Kesehatan UPT BPOM Loka POM di Kabupaten Kepulauan Tanimbar Tahun 2024	103
Tabel 4. E.	aluasi Umum Prioritas Sampling Kosmetik UPT BPOM Loka POM di Kabupaten Kepulauan Tanimbar Tahun 2024	104
Tabel 4. F.	Evaluasi Umum Prioritas Sampling Kosmetik UPT BPOM Loka POM di Kabupaten Kepulauan Tanimbar Tahun 2024	104
Tabel 5.	Hasil Pengujian Barang Bukti Kasus Eksternal UPT BPOM Loka POM di Kabupaten Kepulauan Tanimbar Tahun 2024	105
Tabel 6. A.	Hasil Pemeriksaan Fasilitas Produksi Obat UPT BPOM Loka POM di Kabupaten Kepulauan Tanimbar Tahun 2024	105
Tabel 6. B.	Hasil Pemeriksaan Fasilitas Produksi Obat Tradisional UPT BPOM Loka POM di Kabupaten Kepulauan Tanimbar Tahun 2024	106
Tabel 6. C.	Hasil Pemeriksaan Fasilitas Produksi Suplemen Kesehatan UPT BPOM Loka POM di Kabupaten Kepulauan Tanimbar	

	Tahun 2024	106
Tabel 6. D.	Hasil Pemeriksaan Fasilitas Produksi Kosmetik UPT BPOM Loka POM di Kabupaten Kepulauan Tanimbar Tahun 2024	107
Tabel 6. E.	Hasil Pemeriksaan Fasilitas Produksi Pangan UPT BPOM Loka POM di Kabupaten Kepulauan Tanimbar Tahun 2024	107
Tabel 7. A.	Hasil Pemeriksaan Fasilitas Distribusi Obat, Fasilitas Pelayanan Kefarmasian, dan Kantor Kesehatan Pelabuhan UPT BPOM Loka POM di Kabupaten Kepulauan Tanimbar Tahun 2024	108
Tabel 7. B.	Pemeriksaan Fasilitas Distribusi Obat Tradisional, Suplemen Kesehatan, dan Kosmetik UPT BPOM Loka POM di Kabupaten Kepulauan Tanimbar Tahun 2024	109
Tabel 7. C.	Pemeriksaan Sarana Peredaran Pangan Olahan UPT BPOM Loka POM di Kabupaten Kepulauan Tanimbar Tahun 2024	110
Tabel 8. A.	Tindak Lanjut Hasil Pengawasan Obat dan Makanan UPT BPOM Loka POM di Kabupaten Kepulauan Tanimbar Tahun 2024	110
Tabel 8. B.	Tindak Lanjut Hasil Pengawasan Obat dan Makanan UPT BPOM Loka POM di Kabupaten Kepulauan Tanimbar Tahun 2024	111
Tabel 9.	Sertifikasi Produk, Fasilitas Produksi dan Distribusi Obat dan Makanan UPT BPOM Loka POM di Kabupaten Kepulauan Tanimbar Tahun 2024	111
Tabel 10.	Pengawasan Iklan Sediaan Farmasi Dan Makanan UPT BPOM Loka POM di Kabupaten Kepulauan Tanimbar Tahun 2024	114
Tabel 11.	Pengawasan Label/Penandaan Sediaan Farmasi Dan Makanan UPT BPOM Loka POM di Kabupaten Kepulauan Tanimbar Tahun 2024	116
Tabel 12. A.	Data Kerawanan Kejahatan Obat dan Makanan UPT BPOM Loka POM di Kabupaten Kepulauan Tanimbar Tahun 2024	117
Tabel 12. B.	Data Tautan Pelanggaran Siber dalam Peredaran Obat dan	

	Makanan yang Ditindaklanjuti dengan Rekomendasi Takedown UPT BPOM Loka POM di Kabupaten Kepulauan Tanimbar Tahun 2024	117
Tabel 12. C.	Data Rekomendasi Analisis Kejahatan Obat dan Makanan yang Ditindaklanjuti UPT BPOM Loka POM di Kabupaten Kepulauan Tanimbar Tahun 2024	118
Tabel 13.	Hasil Operasi Intelijen Obat dan Makanan UPT BPOM Loka POM di Kabupaten Kepulauan Tanimbar Tahun 2024	118
Tabel 14.	Penyidikan di Bidang Pengawasan Obat dan Makanan UPT BPOM Loka POM di Kabupaten Kepulauan Tanimbar Tahun 2024	118
Tabel 15. A.	Kegiatan Komunikasi, Informasi, dan Edukasi (KIE) UPT BPOM Loka POM di Kabupaten Kepulauan Tanimbar Tahun 2024	119
	A. Anggaran DIPA	119
	B. Anggaran NONDIPA	119
Tabel 15. B.	Rincian Kegiatan Komunikasi, Informasi, dan Edukasi (KIE) Langsung Ke Masyarakat UPT BPOM Loka POM di Kabupaten Kepulauan Tanimbar Tahun 2024	120
	A. Anggaran DIPA	120
	B. Anggaran NONDIPA	123
Tabel 15. C.	Rincian Kegiatan Komunikasi, Informasi, dan Edukasi (KIE) Media Sosial UPT BPOM Loka POM di Kabupaten Kepulauan Tanimbar Tahun 2024	126
	A. Anggaran DIPA	126
	B. Anggaran NONDIPA	128
Tabel 15. D.	Rincian Kegiatan Komunikasi, Informasi, dan Edukasi (KIE) Media lain selain Media Sosial UPT BPOM Loka POM di Kabupaten Kepulauan Tanimbar Tahun 2024	132
	A. Anggaran DIPA	132
	B. Anggaran NONDIPA	133
Tabel 16. A.	Layanan Pengaduan dan Informasi Obat dan Makanan UPT BPOM Loka POM di Kabupaten Kepulauan Tanimbar	

Tahun 2024	134
Tabel 16. B. Rujukan Layanan Pengaduan dan Informasi Obat dan Makanan UPT BPOM Loka POM di Kabupaten Kepulauan Tanimbar Tahun 2024	136
Tabel 16. C. Layanan Informasi Publik Pejabat Pengelola Informasi dan Dokumentasi (PPID) UPT BPOM Loka POM di Kabupaten Kepulauan Tanimbar Tahun 2024	137
Tabel 17. Penggolongan Konsumen Berdasarkan Profesi UPT BPOM Loka POM di Kabupaten Kepulauan Tanimbar Tahun 2024	138
Tabel 18. Sarana Yang Dipergunakan Konsumen Dalam Menyampaikan Pengaduan/Pertanyaan UPT BPOM Loka POM di Kabupaten Kepulauan Tanimbar Tahun 2024	139
Tabel 19. A. Data Kasus Keracunan Berdasarkan Penyebab Keracunan UPT BPOM Loka POM di Kabupaten Kepulauan Tanimbar Tahun 2024	140
Tabel 19. B. Data Kasus Keracunan Berdasarkan Kelompok Usia UPT BPOM Loka POM di Kabupaten Kepulauan Tanimbar Tahun 2024	140
Tabel 19. C. Frekuensi Kasus Keracunan UPT BPOM Loka POM di Kabupaten Kepulauan Tanimbar Tahun 2024	141
Tabel 19. D. Data Kasus Kejadian Luar Biasa Keracunan Pangan (KLB KP) UPT BPOM Loka POM di Kabupaten Kepulauan Tanimbar Tahun 2024	142
Tabel 20. A. Desa yang Diintervensi Keamanan Pangan UPT BPOM Loka POM di Kabupaten Kepulauan Tanimbar Tahun 2024	142
Tabel 20. B. Intensifikasi Pengawasan Desa yang Diintervensi Keamanan Pangan UPT BPOM Loka POM di Kabupaten Kepulauan Tanimbar Tahun 2024	143
Tabel 21. A. Bimtek Intervensi Keamanan Pangan Jajanan Anak Sekolah (PJAS) UPT BPOM Loka POM di Kabupaten Kepulauan Tanimbar Tahun 2024	143
Tabel 21. B. Sosialisasi Sekolah Perluasan Program Pangan Jajanan Anak Sekolah (PJAS) UPT BPOM Loka POM di Kabupaten	

	Kepulauan Tanimbar Tahun 2024	144
Tabel 21. C.	Sekolah yang di Sertifikasi PJAS Aman UPT BPOM Loka POM di Kabupaten Kepulauan Tanimbar Tahun 2024	144
Tabel 21. D.	Hasil Sampling dan Pengujian Intervensi Keamanan Pangan Jajanan Anak Sekolah (PJAS) UPT BPOM Loka POM di Kabupaten Kepulauan Tanimbar Tahun 2024	145
Tabel 22. A.	Bimtek dan Pelatihan Pelaksanaan Pasar Pangan Aman Berbasis Komunitas UPT BPOM Loka POM di Kabupaten Kepulauan Tanimbar Tahun 2024	145
Tabel 22. B.	Hasil Sampling dan Pengujian Monitoring dan Evaluasi Pasar Pangan Aman Berbasis Komunitas UPT BPOM Loka POM di Kabupaten Kepulauan Tanimbar Tahun 2024	145
	A. Pasar Aman Dari Bahan Berbahaya	146
	B. Pasar Aman Dari Bahan Berbahaya yang Dilakukan Oleh PEMDA Secara Berkala	146
Tabel 23. A.	Pendampingan Penerapan Cara Produksi Obat Tradisional yang Baik (CPOTB) Bagi UMKM Obat Tradisional UPT BPOM Loka POM di Kabupaten Kepulauan Tanimbar Tahun 2024	147
Tabel 23. B.	Pendampingan Penerapan Cara Produksi Kosmetik Yang Baik (CPKB) Bagi UMKM Kosmetik UPT BPOM Loka POM di Kabupaten Kepulauan Tanimbar Tahun 2024	147
Tabel 23. C.	Pendampingan Penerapan Cara Produksi Pangan Olahan Yang Baik (CPPOB) Bagi UMK Pangan Olahan UPT BPOM Loka POM di Kabupaten Kepulauan Tanimbar Tahun 2024	148
Tabel 24.	Keterjangkauan Pengawasan UPT BPOM Loka POM di Kabupaten Kepulauan Tanimbar Tahun 2024	149
Tabel 25.	Jumlah Penduduk UPT BPOM Loka POM di Kabupaten Kepulauan Tanimbar Tahun 2024	149
Tabel 26.	Sarana dan Prasarana UPT BPOM Loka POM di Kabupaten Kepulauan Tanimbar Tahun 2024	149
Tabel 27.	Sumber Daya Manusia (SDM) UPT BPOM Loka POM di	

	Kabupaten Kepulauan Tanimbar Tahun 2024	152
Tabel 28.	Profil Pegawai Menurut Pendidikan dan Unit Kerja UPT BPOM Loka POM di Kabupaten Kepulauan Tanimbar Tahun 2024	152
Tabel 29.	Profil Kemampuan Kerja Tenaga Penguji UPT BPOM Loka POM di Kabupaten Kepulauan Tanimbar Tahun 2024	153
Tabel 30.	Uji Profisiensi / Uji Banding dan Uji Kolaborasi UPT BPOM Loka POM di Kabupaten Kepulauan Tanimbar Tahun 2024	153
Tabel 31. A.	Daftar Standar Minimum Peralatan Laboratorium Kimia UPT BPOM Loka POM di Kabupaten Kepulauan Tanimbar Tahun 2024	154
Tabel 31. B.	Daftar Standar Minimum Peralatan Laboratorium Mikrobiologi, Biologi Molekuler dan Sterilitas UPT BPOM Loka POM di Kabupaten Kepulauan Tanimbar Tahun 2024	154
Tabel 32.	Sertifikasi/Akreditasi UPT BPOM Loka POM di Kabupaten Kepulauan Tanimbar Tahun 2024	154
Tabel 33. A.	Kerja Sama UPT BPOM Loka POM di Kabupaten Kepulauan Tanimbar Tahun 2024.....	155
Tabel 33. B.	Kerja Sama dan Penghargaan/Rekognisi UPT BPOM Loka POM di Kabupaten Kepulauan Tanimbar Tahun 2024	155
Tabel 34.	Pengadaan Barang/Jasa UPT BPOM Loka POM di Kabupaten Kepulauan Tanimbar Tahun 2024	156
Tabel 35.	Laporan Realisasi Anggaran UPT BPOM Loka POM di Kabupaten Kepulauan Tanimbar Tahun 2024	157
Tabel 36.	Laporan Penerimaan PNPB UPT BPOM Loka POM di Kabupaten Kepulauan Tanimbar Tahun 2024	157
Tabel 37.	Data Hasil Penilaian Terkait Fungsi Dukungan Manajemen UPT BPOM Loka POM di Kabupaten Kepulauan Tanimbar Tahun 2024	157
Tabel 38.	Data Produk Obat dan Makanan Beredar UPT BPOM Loka POM di Kabupaten Kepulauan Tanimbar Tahun 2024	158

TIM PENYUSUN

KETUA TIM



Muh. Irsyad, S.Farm, Apt.

ANGGOTA



Ritti Piany Sangadji, S.Si, M.P.H



Indah Alfiani, S.H



Muhammad Nur Sigit Harianto, S.TP



Rivaldo Calvin Ayhuan, S.KM.



Nur Farad Wicaksono Muselim, A.Md

PENDAHULUAN

A. Gambaran Umum Institusi.

Badan POM menjadi badan yang ditujukan Independensinya dalam mengawasi peredaran obat dan makanan di tengah masyarakat serta menjamin kesehatan bagi seluruh rakyat Indonesia. Badan Pengawas Obat dan Makanan (BPOM) tidak hanya memiliki kewenangan mengawasi peredaran produk makanan dan obat-obatan saja tetapi juga BPOM Kosmetik yang bertanggung jawab terhadap peredaran produk kecantikan dan perawatan kulit sebelum diedarkan ke masyarakat. Dinamika lingkungan strategis pengawasan obat dan makanan ini perlu diantisipasi dengan tepat sehingga BPOM terus melakukan upaya perbaikan secara menyeluruh dan berkelanjutan untuk mencegah tindak kejahatan obat dan makanan. Oleh karena itu harus segera diambil langkah-langkah yang bersifat mendasar, komprehensif, dan sistematis, sehingga tujuan dan sasaran yang telah ditetapkan dapat dicapai dengan efektif dan efisien.

Untuk mewujudkan hal tersebut, Presiden Republik Indonesia memberikan tugas kepada BPOM melalui Peraturan Presiden Nomor 80 tahun 2017 untuk menyelenggarakan tugas pemerintahan di bidang Pengawasan Obat dan Makanan sesuai dengan ketentuan peraturan perundang-undangan.

Unit Pelaksana Teknis Badan Pengawas Obat dan Makanan (UPT BPOM) merupakan satuan kerja bersifat mandiri yang melaksanakan tugas teknis operasional tertentu dan/atau tugas teknis penunjang tertentu di bidang pengawasan Obat dan Makanan. Peraturan BPOM Nomor 12 Tahun 2018 juga menjadi dasar pembentukan UPT di Kabupaten/Kota atau dikenal sebagai Loka Pengawas Obat dan Makanan (Loka POM) yang merupakan Proyek Prioritas Nasional Bidang Kesehatan Tahun 2018. Saat ini UPT BPOM terdiri atas 21 Balai Besar POM, 21 Balai POM dan 34 Loka POM.

Loka POM di Kabupaten Kepulauan Tanimbar merupakan salah satu UPT BPOM di Provinsi Maluku dibawah koordinasi Balai Pengawas

Obat dan Makanan di Ambon. Wilayah kerja Loka POM di Kabupaten Kepulauan Tanimbar meliputi 2 kabupaten yaitu Kabupaten Kepulauan Tanimbar dan Kabupaten Maluku Barat Daya.

1. Tugas pokok dan fungsi

a. Tugas Pokok

Berdasarkan Peraturan Presiden Nomor 80 Tahun 2017 dijelaskan bahwa BPOM adalah Lembaga pemerintah non kementerian yang memiliki tugas menyelenggarakan urusan pemerintahan di bidang pengawasan Obat dan Makanan sesuai peraturan perundang-undangan. Dalam ketentuan pasal 33 dan 34 mengamanatkan untuk pelaksanaan tugas teknis operasional dan/atau penunjang dapat dilaksanakan oleh unit Pelaksana Teknis sehingga menjadi dasar terbitnya Peraturan Badan Pengawas Obat dan Makanan Nomor 22 Tahun 2020 tentang Organisasi dan Tata Kerja UPT di Lingkungan Badan Pengawas Obat dan Makanan sebagaimana telah beberapa kali diubah terakhir dengan Peraturan Badan Pengawas Obat dan Makanan Nomor 24 Tahun 2022 tentang Perubahan Kedua atas Peraturan Badan Pengawas Obat dan Makanan Nomor 22 Tahun 2020.

b. Fungsi

UPT BPOM mempunyai tugas melaksanakan tugas teknis operasional di bidang Pengawasan Obat dan Makanan pada wilayah kerja masing-masing sesuai dengan ketentuan peraturan perundang-undangan. Dalam melaksanakan tugasnya, UPT BPOM menyelenggarakan fungsi:

- Penyusunan rencana, program, dan anggaran di bidang pengawasan Obat dan Makanan;
- Pelaksanaan pemeriksaan fasilitas produksi Obat dan Makanan;
- Pelaksanaan pemeriksaan fasilitas distribusi Obat dan Makanan;

- Pelaksanaan sertifikasi produk dan fasilitas produksi dan distribusi Obat dan Makanan;
- Pelaksanaan sampling Obat dan Makanan;
- Pelaksanaan pemantauan label dan iklan Obat dan Makanan;
- Pelaksanaan pengujian rutin Obat dan Makanan;
- Pelaksanaan pengujian Obat dan Makanan dalam rangka investigasi dan penyidikan;
- Pelaksanaan cegah tangkal, intelijen dan penyidikan terhadap pelanggaran ketentuan peraturan perundang-undangan di bidang pengawasan Obat dan Makanan;
- Pelaksanaan pemantauan peredaran Obat dan Makanan melalui siber;
- Pengelolaan komunikasi, informasi, edukasi dan pengaduan masyarakat di bidang pengawasan Obat dan Makanan;
- Pelaksanaan kerja sama di bidang pengawasan Obat dan Makanan;
- Pelaksanaan pemantauan, evaluasi, dan pelaporan di bidang pengawasan Obat dan Makanan;
- Pelaksanaan urusan tata usaha dan rumah tangga; dan
- Pelaksanaan fungsi lain yang diberikan oleh Kepala Badan.

2. Visi dan Misi UPT BPOM

Visi dan Misi Loka POM Kabupaten Kepulauan Tanimbar mengikuti Visi dan Misi Badan POM. Adapun Visi Misi Loka POM sebagai

VISI

“OBAT DAN MAKANAN AMAN, BERMUTU DAN BERDAYA SAING UNUTK MEWUJUDKAN INDONESIA MAJU DAN BERDAULAT, MANDIRI DAN BERKEPRIBADIAN BERLANDASKAN GOTONG ROYONG”

MISI

- MEMBANGAUN SDM UNGGUL TERKAIT OBAT DAN MAKANAN DENGAN MENGEMBANGKAN KEMITRAAN BERSAMA SELURUH KOMPONEN BANGSA DALAM RANGKA PENINGKATAN KUALITAS MANISIA INDONESIA;
- MEMFASILITASI PERCEPATAN PEMBANGUNAN DUNIA USAHA OBAT DAN MAKANAN DENGAN KEERPIHAKAN TERHADAP UMKM DALAM RANGKA MEMBANGUN STRUKTUR EKONOMI YANG PRODUKTIF DAN BERDAYA SAING UNTUK KEMANDIRIAN BANGSA ;
- MENINGKATKAN EFEKTIFITAS PANGAWASAN OBAT DAN MAKANAN SERTA PENINDAKAN KEJAHATAN OBAT DAN MAKANAN MELALUI SENERGI PEMERINTAH PUSAT DAN DAERAH BAGI SEGENAP BANGSA DAN MEMBERIKAN RASA AMAN PADA SELURUH WARGA;
- PENGELOLAAN PMERINTAHAN YANG BERSIH, EFEKTIF, DAN TERPERCAYA UNTUK MEMEBERIKAN PELAYANAN PUBLIK YANG PRIMA DI BIDANG OBAT DAN MAKANAN;

berikut:

Gambar 1. Visi dan Misi Badan POM

3. Budaya Organisasi

Budaya organisasi merupakan nilai-nilai luhur yang diyakini dan harus dihayati dan diamalkan oleh seluruh anggota organisasi dalam melaksanakan tugasnya. Nilai-nilai dasar tersebut merupakan pedoman yang harus dipahami dan dicermati oleh seluruh jajaran Loka POM di Kabupaten Kepulauan Tanimbar dalam melaksanakan tugas. Budaya organisasi yang dirumuskan oleh Badan POM yaitu PIKKIR, budaya organisasi ini dijadikan pegangan bagi seluruh elemen di Loka POM di Kabupaten Kepulauan Tanimbar adalah sebagai berikut:



Gambar 2. Budaya Organisasi “PIKKIR”

4. Kegiatan Utama Loka POM di Kabupaten Kepulauan Tanimbar Tahun 2024

Sesuai dengan rencana strategi Loka POM Kabupaten Kepulauan Tanimbar tahun 2021-2024, kegiatan utama Loka POM Kabupaten Kepulauan Tanimbar sebagai berikut :

- Terwujudnya Obat dan Makanan yang memenuhi syarat di masing-masing wilayah kerja UPT

- Meningkatnya efektivitas pemeriksaan sarana Obat dan Makanan serta Pelayanan Publik di masing-masing wilayah kerja UPT
- Meningkatnya efektivitas Komunikasi, Informasi, dan Edukasi Obat dan Makanan di masing-masing wilayah kerja UPT
- Meningkatnya efektivitas pemeriksaan produk dan Pengujian Obat dan Makanan di masing-masing wilayah kerja UPT
- Meningkatnya efektivitas penindakan kejahatan Obat dan Makanan di masing-masing wilayah kerja UPT
- Terwujudnya tatakelola pemerintahan UPT yang optimal
- Terwujudnya SDM UPT yang berkinerja optimal
- Menguatnya pengelolaan data dan informasi pengawasan Obat dan Makanan
- Terkelolanya keuangan UPT secara akuntabel

5. Kegiatan Prioritas Loka POM di Kabupaten Kepulauan Tanimbar Tahun 2024

Berdasarkan kegiatan utama yang telah disebutkan di atas, Loka POM di Kab. Kepulauan Tanimbar menyusun kegiatan prioritasnya yang tertulis dalam Perjanjian Kinerja Tahun 2024. Kegiatan prioritas berupa pengawasan obat dan makanan di seluruh Indonesia tertuang dalam Perjanjian Kinerja Loka POM di Kab. Kepulauan Tanimbar Tahun 2024 dengan Kepala Badan POM dapat dilihat dibawah ini :

Tabel 1. Sasaran Strategis, Indikator Kinerja dan Target Kinerja Tahun 2024

No.	Sasaran	Indikator Kinerja	Target
1	Terwujudnya Obat dan Makanan yang memenuhi syarat di wilayah kerja Loka POM	Persentase Obat yang memenuhi syarat	94,40
		Persentase Makanan yang memenuhi syarat	96,50

No.	Sasaran	Indikator Kinerja	Target
	di Kab. Kepulauan Tanimbar	Persentase Obat yang aman dan bermutu berdasarkan hasil pengawasan	95,20
		Persentase Makanan yang aman dan bermutu berdasarkan hasil pengawasan	98,00
	Meningkatnya efektivitas pemeriksaan sarana Obat dan Makanan serta pelayanan publik di wilayah kerja Loka POM di Kepulauan Tanimbar	Persentase keputusan/rekomendasi hasil inspeksi sarana produksi dan distribusi yang dilaksanakan	98,40
		Persentase keputusan/rekomendasi hasil inspeksi yang ditindaklanjuti oleh pemangku kepentingan	73,40
		Persentase keputusan penilaian sertifikasi yang diselesaikan tepat waktu	100,00
		Persentase sarana produksi Obat dan Makanan yang memenuhi ketentuan	85,00
		Persentase sarana distribusi Obat dan Makanan yang memenuhi ketentuan	72,30
		Persentase UMKM yang memenuhi standar produksi pangan olahan dan/atau pembuatan OT dan Kosmetik yang baik	100,00

No.	Sasaran	Indikator Kinerja	Target
3	Meningkatnya efektivitas komunikasi, informasi, edukasi Obat dan Makanan di wilayah kerja Loka POM di Kepulauan Tanimbar	Tingkat Efektifitas KIE Obat dan Makanan	96,00
4	Meningkatnya efektivitas pemeriksaan produk dan pengujian Obat dan Makanan di wilayah kerja Loka POM di Kepulauan Tanimbar	Persentase sampel Obat yang diperiksa dan diuji sesuai standar	50,00
		Persentase sampel makanan yang diperiksa dan diuji sesuai standar	50,00
5	Meningkatnya efektivitas penindakan kejahatan Obat dan Makanan di wilayah kerja Loka POM di Kepulauan Tanimbar	Persentase keberhasilan penindakan kejahatan di bidang Obat dan Makanan	90,00
6	Terwujudnya tata kelola pemerintahan Loka POM di Kepulauan Tanimbar yang optimal	Persentase implementasi rencana aksi Reformasi Birokrasi di lingkup Loka POM di Kepulauan Tanimbar	100,00%
		Nilai AKIP UPT	78,38
7	Terwujudnya SDM Loka POM di Kepulauan Tanimbar yang berkinerja optimal	Indeks Profesionalitas ASN Loka POM di Kepulauan Tanimbar	86,00
8	Menguatnya laboratorium ,pengelolaan data dan informasi pengawasan obat dan makanan	Indeks pengelolaan data dan informasi UPT yang optimal	3,00

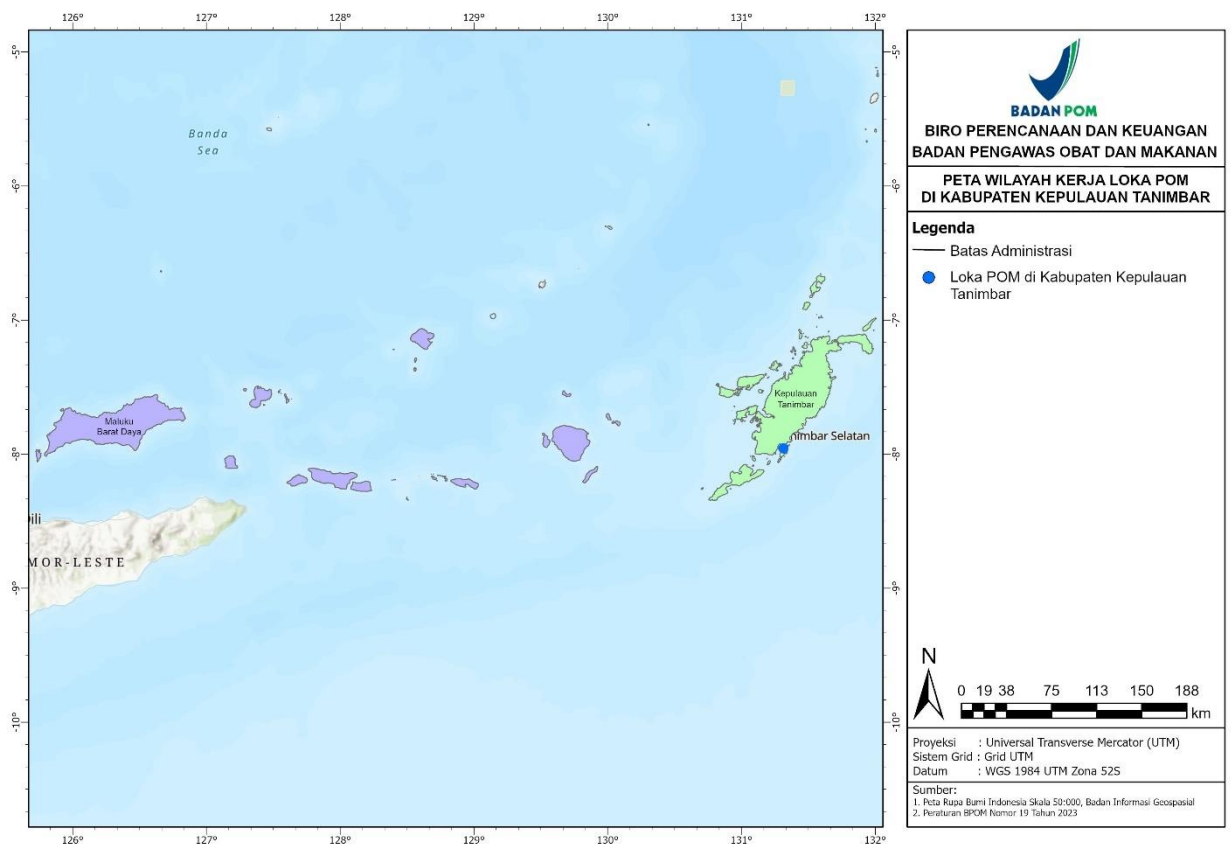
No.	Sasaran	Indikator Kinerja	Target
9	Terkelolanya Keuangan Loka POM di Kepulauan Tanimbar secara Akuntabel	Nilai Kinerja Anggaran UPT	90,00

KEADAAN UMUM DAN LINGKUNGAN

A. Lingkungan Eksternal

1. Data Umum Wilayah Kerja

Loka Pengawas Obat dan Makanan di Kabupaten Kepulauan Tanimbar merupakan unit kerja dari Badan Pengawas Obat dan Makanan Republik Indonesia. Unit ini bertugas melakukan pengawasan terhadap peredaran obat dan makanan di wilayah Kabupaten Kepulauan Tanimbar dan Kabupaten Maluku Barat Daya.



Daya.

Gambar 3. Peta Wilayah Kerja Loka POM di Kab. Kepulauan Tanimbar

Loka Pengawas Obat dan Makanan di Kabupaten Kepulauan Tanimbar melaksanakan fungsi pengawasan *pre-market* dan *post-market*. Pada pengawasan *pre-market*, kegiatan dilakukan sebelum produk obat dan makanan beredar, meliputi pemeriksaan sarana

dan produk sebagai bagian dari proses persetujuan pendaftaran. Sementara itu, pengawasan *post-market* dilakukan setelah produk obat dan makanan beredar, mencakup pengambilan sampel (*sampling*) dan pengujian, inspeksi sarana produksi dan distribusi untuk memastikan penerapan cara produksi dan distribusi yang baik, serta pembinaan melalui kegiatan Komunikasi, Informasi, dan Edukasi (KIE) kepada masyarakat. Selain itu, dilakukan penindakan terhadap kejahatan di bidang obat dan makanan.

Seluruh rangkaian kegiatan ini bertujuan memastikan bahwa produk obat dan makanan yang beredar di masyarakat memenuhi syarat keamanan, manfaat/khasiat, dan mutu yang ditetapkan. Untuk mendukung peran ini, diperlukan kolaborasi sinergis dengan berbagai pihak, seperti pemerintah daerah, pelaku usaha, masyarakat, dan Aparat Penegak Hukum (APH) setempat.

Pengawasan juga harus mampu mengantisipasi perubahan lingkungan strategis, baik eksternal maupun internal, yang terus berubah secara dinamis. Dengan demikian, upaya pengawasan semakin efektif dalam melindungi dan memberdayakan masyarakat agar dapat terhindar dari obat dan makanan yang tidak memenuhi syarat, ilegal, palsu, atau substandar.

a. Luas Wilayah Kerja

Total luas wilayah Kerja Loka POM di Kab. Kepulauan Tanimbar adalah 125.421,78 km² yang terdiri dari wilayah perairan seluas 106.685,71 km² dan wilayah daratan hanya seluas 18.736,07 km². Luas Wilayah Kabupaten Kepulauan Tanimbar yaitu 52.995,20 km² yang terdiri dari wilayah perairan seluas ± 42.892,28 km² (80,94%) dan wilayah daratan hanya seluas 10.102,92 km² (19,06%). Luas Wilayah Kabupaten Maluku Barat Daya yaitu 72.426,58 km² yang terdiri dari wilayah laut seluas ± 63.793,43 km² (88,08%) dan wilayah daratan hanya seluas 8.633,15 km² (11,92%)

b. Jumlah Kabupaten Kota

Wilayah kerja Loka POM di Kabupaten Kepulauan Tanimbar meliputi Kabupaten Kepulauan Tanimbar dan Kabupaten Maluku Barat Daya. Kabupaten Kepulauan Tanimbar merupakan daerah kepulauan dengan jumlah pulau sebanyak 81. Jumlah penduduk di Kabupaten Kepulauan Tanimbar 130.487 jiwa. Kabupaten Maluku Barat Daya juga merupakan daerah kepulauan jumlah pulau sebanyak 48 pulau termasuk pulau-pulau yang tidak didiami. Jumlah penduduk di Kabupaten Maluku Barat Daya sebanyak 87.197 jiwa.

Tabel 2. Data Cakupan Wilayah Kerja

No	Cakupan Wilayah Kerja Kabupaten	Jumlah Kecamatan	Jumlah Desa	Jumlah Kelurahan
1	Kabupaten Kepulauan Tanimbar	10	80	2
2	Kabupaten Maluku Barat Daya	17	117	1
Total		27	204	3

Sumber :

wikipedia.org

c. Pola transportasi UPT BPOM di Wilayah kerja

Pola transportasi di wilayah kabupaten kepulauan Tanimbar adalah pola transportasi laut dan udara.

Pola transportasi di Kabupaten Kepulauan Tanimbar didominasi oleh transportasi laut dan udara karena wilayahnya terdiri dari pulau-pulau kecil yang tersebar. Transportasi laut menjadi tulang punggung utama, dengan kapal menghubungkan antarpulau. Transportasi udara, melalui Bandara Mathilda Batlayeri di Saumlaki, melayani penerbangan komersial dan perintis untuk jarak jauh. Tantangan utama meliputi cuaca buruk, keterbatasan infrastruktur, dan keterisolasian beberapa

pulau kecil. Peningkatan infrastruktur transportasi sangat penting untuk meningkatkan konektivitas dan kesejahteraan masyarakat di wilayah.

d. Jumlah Sasaran Pengawasan

Jumlah sasaran pengawasan Obat dan Makanan di wilayah kerja Loka POM di Kabupaten Kepulauan Tanimbar sebagai berikut:

Tabel 3. Jumlah Sasaran Pengawasan Obat dan Makanan

No.	Data	Jumlah
1	Sarana Produksi Obat Tradisional (UMOT)	1
2	Sarana Produksi Industri Pangan	4
3	Sarana Produksi IRTP	131
4	Apotek	24
5	Toko Obat	4
6	Instalasi Sediaan Farmasi/Instalasi Farmasi Pemerintah	2
6	Rumah Sakit	4
7	Puskesmas	46
8	Klinik	1
9	Fasilitas Distribusi Obat Tradisional	9
10	Fasilitas Distribusi Suplemen Kesehatan	8
11	Fasilitas Distribusi Kosmetik	150
12	Fasilitas Distribusi Pangan Olahan	772
13	Jumlah Sekolah di Kab. Kepulauan Tanimbar (SLB, SD, SMP, SMA, dan SMK)	230 Sekolah (Sumber: <i>data.kemdikbud.go.id</i>)

14	Jumlah Sekolah di Kab. Maluku Barat Daya (SD, SMP, SMA, dan SMK)	247 Sekolah (Sumber: <i>data.kemdikbud.go.id</i>)
----	--	---

e. Pola Transportasi Loka POM di Kabupaten Kepulauan Tanimbar

Dari lokasi kantor Loka POM di Kabupaten Kepulauan Tanimbar, perjalanan menuju wilayah-wilayah kerjanya dapat ditempuh melalui jalur darat, laut, dan udara. Dalam pelaksanaan kegiatan operasionalnya, Loka POM di Kabupaten Kepulauan Tanimbar menggunakan dua kendaraan operasional, yaitu kapal laut dan/atau pesawat, terutama untuk menuju Kabupaten Maluku Barat Daya. Pelaksanaan kegiatan ini sangat bergantung pada faktor cuaca dan jadwal kapal atau pesawat yang seringkali tidak menentu.

f. Waktu tempuh di wilayah kerja

Kantor Loka POM di Kabupaten Kepulauan Tanimbar terletak di Ibu Kota Kabupaten, Saumlaki. Dalam pelaksanaan tugas pokok dan fungsi (tupoksi) pengawasan, kegiatan di wilayah dalam kota membutuhkan waktu 12 jam, sedangkan pengawasan di Kabupaten Maluku Barat Daya dan desa-desa sekitarnya paling jauh memerlukan waktu 72.

B. Lingkungan Internal

1. Sarana dan Prasarana

a. Tanah dan Bangunan Kantor

Loka POM di Kabupaten Kepulauan Tanimbar memiliki tanah yang merupakan hibah dari Pemerintah Daerah Kab. Kepulauan Tanimbar dengan Luas Tanah sebesar 5000 m² dan telah mendapatkan sertifikat tanah dari Badan Pertanahan Nasional (BPN) Loka POM di Kabupaten Kepulauan Tanimbar dan telah

dibangun di tahun 2023. Kantor Loka POM di Kabupaten Kepulauan Tanimbar masih berupa rumah yang dikontrak/sewa.

b. Sarana Komunikasi

Pelayanan Publik Loka POM di Kabupaten Kepulauan Tanimbar dapat dilakukan dengan langsung datang ke kantor atau dapat menghubungi nomor telepon via *chat Whatsapp* : 082199932245 dan e-mail: loka_kepulauantanimbar@pom.go.id atau lokapom.tanimbar20@gmail.com . Berikut media sosial Loka POM di Kabupaten Kepulauan Tanimbar agar lebih dekat dengan masyarakat:

- Instagram : @bpom.kepulauantanimbar
- Twitter : @bpom.kepulauantanimbar
- Tiktok : @bpom.kepulauantanimbar
- Facebook : BPOM Kepulauan Tanimbar
- Youtube : Loka POM Tanimbar

c. Sumber Air

Kantor Loka POM di Kabupaten Kepulauan Tanimbar memperoleh sumber air dari PDAM Kabupaten Kepulauan Tanimbar dan juga melalui sumber air lain melalui pembelian mandiri.

d. Kendaraan

Loka POM di Kabupaten Kepulauan Tanimbar memiliki 2 unit kendaraan roda 4 diantaranya :

- 1 (satu) buah mobil laboratorium keliling, Merek/Type : Toyota Hilux Pick Up 2.0. Tahun perolehan 2021.
- 1 (satu) buah mobil kendaraan dinas jabatan, Merek/Type : Toyota Rush 1,5 S M/T warna putih. Tahun perolehan 2022.

e. Daftar Inventaris Kantor

Barang inventaris dan aset yang dipergunakan Loka POM di Kabupaten Kepulauan Tanimbar dikelola sebagai Barang Milik Negara. Untuk mendukung pencapaian kinerja optimal seluruh pegawai, maka diperlukan adanya sarana dan prasarana yang optimal. Berikut daftar inventaris kantor Loka POM di Kabupaten Kepulauan Tanimbar:

Tabel 4. Daftar Inventaris Kantor Loka POM di Kabupaten Kepulauan Tanimbar Tahun 2024

No.	Nama Barang	Satuan	Jumlah
1	Tempat penyimpanan barang bukti **)	Ruangan / tempat khusus	1
2	Ruangan Laboratorium Sederhana pengujian rapid test kit 6 m ²	Ruangan / tempat khusus	1
3	Alat Pengolah Data	Unit	23
	- Lap Top	Unit	16
	- Monitor	Unit	1
	- Printer (Peralatan Personal Komputer)	Unit	6
	- Scanner (Peralatan Personal Komputer)	Buah	1
	- Network Attach Storage (NAS)	Unit	1
6	Alat Studio dan Komunikasi	Unit	19
	- Audio Amplifier	Unit	1
	- Loudspeaker	Unit	4
	- Microphone	Buah	2

No.	Nama Barang	Satuan	Jumlah
	- Microphone/Wireless MIC	Unit	1
	- Uninterruptible Power Supply (UPS)	Unit	2
	- Digital Keyboard Technics	Unit	1
	- Mixer Sound Sistem	Unit	1
	- Camera Digital	Unit	2
	- Video Conference	Unit	1
	- Drone	Unit	2
	- Handy Talky (HT)	Unit	4
	- Wireless Amplifier	Unit	1
	- Telephone Mobile	Unit	2
	- Camera Video	Buah	1
7	Peralatan Perkantoran	Unit	93
	- Lemari Kayu	Unit	6
	- Filing Cabinet Besi	Unit	9
	- Lemari Display	Unit	2
	- Lemari Besi/Metal	Buah	2
	- CCTV - Camera Control Television System	Unit	4
	- LCD Projector/Infocus	Unit	2
	- Meja Kerja Besi/Metal	Buah	2
	- Meja Kerja Kayu	Unit	19
	- Kursi Besi/Metal	Unit	42
	- Mesin Pemotong Rumput	Unit	1
	- Portable Air Conditioner (Alat Pendingin)	Unit	5
	- Rak Piring Alumunium	Unit	1
	- Rak Besi	Buah	2
	- Televisi	Unit	3
	- Equalizer	Unit	1
	- Senter Mini Standar Safety	Buah	1

No.	Nama Barang	Satuan	Jumlah
	- Microphone Table Stand	Unit	1
	- Tangga Aluminium	Unit	1
	- Dispenser	Unit	2
	- Papan Visual/ Papan Nama	Buah	1
8	dst. (dapat ditambahkan inventaris lain jika perlu)	Unit	5
	- Lemari Es	Unit	3
	- Lemari Asam	Unit	1
	- Generator	Unit	1
	- Incubator (Alat Laboratorium)	Unit	1
	- Stabilisator	Unit	1
	- Digital Analitical Balance	Buah	1
	- Dehumidifier	Buah	1
	- Teropong/Keker	Buah	1
	- Mesin Cuci	Buah	1
	- Sofa	set	2

2. Sumber Daya Manusia

Jumlah pegawai Kantor Loka POM di Kabupaten Kepulauan Tanimbar pada Tahun 2024 berjumlah 14 PNS, 0 CPNS, terdapat penambahan 2 PPPK, 4 Tenaga Pramubakti, 3 Satpam, 1 Supir, dan 2 Cleaning Service, jumlah total keseluruhan pegawai adalah 26 orang.

Tabel 5. Jumlah Pegawai Menurut Usia

No.	Umur (Tahun)	Jumlah (PNS)	Jumlah (CPNS)	Jumlah (PPPK)	Jumlah (PPNPN/ Pramubakti/ Outsourcing)
1.	20 – 24	0	0	0	1
2.	25 – 29	4	0	2	5
3.	30 – 34	7	0	1	2
4.	35 – 39	0	0	0	1

5.	40 – 44	0	0	0	1
6.	45 – 49	1	0	0	0
7.	50 – 55	0	0	0	0
8.	≥ 55	0	0	0	0

Tabel 6. Jumlah Pegawai Menurut Pendidikan

No.	Pendidikan	Jumlah (PNS)	Jumlah (CPNS)	Jumlah (PPPK)	Jumlah (PPNPN/ Pramubakti/ Outsourcing)
1.	SMA	0	0	0	5
2.	D1	0	0	0	0
3.	D2	0	0	0	0
4.	D3	2	0	0	1
5.	S1	5	0	3	3
6.	S1 – Profesi	4	0	0	0
7.	S2	1	0	0	1
8.	S3	0	0	0	0

a. Pengembangan Kompetensi Pegawai

Seluruh Pegawai di Loka POM Kabupaten Kepulauan Tanimbar pada tahun 2024 telah mengikuti berbagai kegiatan Pengembangan Kompetensi secara Luring dan Daring sesuai dengan fungsi masing – masing. Selain pengembangan kompetensi Teknis, pegawai Loka POM di Kabupaten Kepulauan Tanimbar juga mengikuti pengembangan kompetensi Manajerial serta beberapa Pengawas Farmasi dan Makanan Ahli Pertama mengikuti Uji Kompetensi oleh PPSDM BPOM.

b. Sertifikasi / Akreditasi / Penghargaan

Sertifikasi/Akreditasi/Penghargaan yang diterima oleh Loka POM di Kab. Kepulauan Tanimbar selama tahun 2024 sebagai berikut:

- Sertifikat SNI ISO 37001 : 2016 Nomor G.05 – ID1160-IX-2024 oleh PT. Garuda Sertifikasi Indonesia yang menyatakan bahwa Loka POM di Kab. Kepulauan Tanimbar telah

menerapkan Sistem Manajemen Anti Suap yang memenuhi SNI ISO 37001 : 2016 dengan Ruang lingkup layanan sertifikasi, layanan informasi dan pengaduan, pemeriksaan, dan penindakan terkait Obat dan Makanan pada Wilayah Kerja Loka POM di Kabupaten Kepulauan Tanimbar yang berlaku hingga 15 September 2027.



- Anugerah keterbukaan informasi public di lingkungan BPOM sebagai badan publik “Informatif” 2024.



- Unit penyelenggara Pelayanan Publik BPOM tahun 2024 dengan Indeks Pelayanan Publik Kategori “Baik ” tahun 2024.



- Terbaik 1 (Satu) BPOM Heroes 2024 atas nama Agatha Riona O.



- Juara Kedua Lomba Fotografi "Biarkan Foto Bicara" tahun 2024 atas nama Indah Alfiani.



- Peringkat 2 (Dua) sebagai satuan kerja dengan indicator kinerja pelaksanaan anggaran (IKPA) terbaik triwulan I tahun 2024 pagu Rp. 2 Milyar s.d Rp. 10 Milyar.



- Peringkat 3 (Tiga) sebagai satuan kerja dengan indicator kinerja pelaksanaan anggaran (IKPA) terbaik triwulan III tahun 2024 pagu Rp. 2 Milyar s.d Rp. 10 Milyar.



- Penghargaan sebagai Satuan Kerja Teladan Implementasi KKP tahun 2024.



Selain Sertifikasi/Akreditasi/Penghargaan yang diterima oleh Loka, Loka POM di Kab. Kepulauan Tanimbar juga mengeluarkan sertifikasi berupa:

- Pada tanggal 19 November 2024, Loka POM di Kabupaten Kepulauan Tanimbar mengeluarkan sertifikasi CPPOB untuk UMKM Amasenan di Saumlaki. UMKM telah mendapatkan

izin edar BPOM pada tahun 2024 untuk 2 produk pangan.

- Pada tanggal 30 September 2024, Loka POM di Kabupaten Kepulauan Tanimbar mengeluarkan sertifikasi CPPOB untuk UMKM Shalom Tanimbar di Saumlaki. UMKM tersebut masih dalam proses persiapan pemeriksaan sarana dan pembuatan akun e-registrasi BPOM untuk mendapatkan izin edar BPOM.

c. Profil Kemampuan Tenaga Penguji

Loka POM di Kabupaten Kepulauan Tanimbar melakukan Pengujian Pangan sederhana menggunakan Rapid Test Kit rutin sesuai dengan rencana kegiatan. Selain melaksanakan Pengujian Rapid Test Kit untuk sampel rutin, Loka POM di Kabupaten Kepulauan Tanimbar juga melaksanakan Mobling Pengujian Pangan Sederhana pada Produk Jajanan Anak Sekolah dan Pangan Dagangan Kaki Lima yang beredar di Masyarakat dilaur target pelaksanaan pengujian sederhana untuk sampel rutin. Berikut adalah Jenis Test Kit yang tersedia di Kantor Loka POM di Kabupaten Kepulauan Tanimbar:

Tabel 7. Daftar Test Kit Loka POM di Kab. Kepulauan Tanimbar 2024

No	Bahan Baku – Test kit	Satuan	Jumlah
1	Boraks	Unit	9
2	Formalin	Unit	10
3	Pewarna Methanyl Yellow	Unit	7
4	Pewarna Rhodamin B	Unit	5
5	Logam As	Unit	1
6	pH	Unit	0
7	Hygiene Test	Unit	1
8	Sakarin	Unit	3
9	Siklamat	Unit	4

10	E.Coli	Unit	2
11	Staphylococcus Aureus	Paket	7
12	Salmoonella spp	Paket	6
13	Coliform	Unit	4
14	DNA Porcine	Unit	3
15	Enterobactericeae	Paket	5
16	Timbal (PB)	Unit	5
17	Cyanide Test	Unit	3
18	As Arsenic Test	Unit	3
19	Pork Detection	Unit	2
20	AMMONIA SOLUTION 32%	Botol	1
21	MQUANT LEAD-TEST	Botol	1
22	NITRITE TEST KIT	Botol	2
23	METHANOL HPLC,	Botol	1
24	ETHANOL	Botol	1
25	CHLOROFORM	Botol	1
26	HYDROCHLORIC ACID 37%	Botol	1
27	NITRIC ACID	Botol	1
28	ACETIC ACID GLACIAL	Botol	1
29	ETIL ASETAT, 4LT	Botol	1
30	DIKLOROMETAN, 4LT,	Botol	1
31	SODIUM NITRITE 1KG		1
32	ASAM FORMIAT		1
33	IRON (III) CHLORIDE		1
34	SULPHURIC ACID 98 %		1
35	N-BUTANOL 4LT		1
36	NINHYDRIN 10 GR,		1
TOTAL			98

d. Jumlah Peralatan Laboratorium

Loka POM di Kabupaten Kepulauan Tanimbar belum memiliki fasilitas laboratorium yang dilengkapi dengan peralatan laboratorium pengujian sesuai dengan standar minimal laboratorium yang ditetapkan oleh Pusat Pengembangan Pengujian Obat dan Makanan Badan POM. Sebagai penunjang fungsi pengujian, Loka POM di Kabupaten Kepulauan Tanimbar telah memiliki peralatan laboratorium untuk pengujian sederhana menggunakan rapid test kit yang didukung oleh peralatan gelas (glassware), alat pelindung diri dan bahan habis pakai. Dan selain itu, Loka POM di Kabupaten Kepulauan Tanimbar telah memiliki lemari asam untuk melakukan pengujian kimia.

**Tabel 8. Daftar Peralatan Laboratorium
Loka POM di Kab. Kepulauan Tanimbar 2024**

No	Suku Cadang - Glassware	Satuan	Jumlah
1	Beaker Glass 30 ml	Unit	6
2	Beaker Glass 50 ml	Unit	8
3	Beaker Glass 100 ml	Unit	27
4	Beaker Glass 250 ml	Unit	5
5	Beaker Glass 250 ml Plastik (Viitlab)	Unit	-
6	Botol Timbang 60 ml	Unit	3
7	Erlenmeyer + Screw Cap 100 ml	Unit	4
8	Erlenmeyer + Screw Cap 250 ml	Unit	-
9	Erlenmeyer 250 ml tanpa tutup	Unit	2
10	Gelas Ukur 25 ml	Unit	1
11	Gelas Ukur 10 ml	Unit	6

12	Gelas Ukur 50 ml	Unit	2
13	Rack Test Tube	Unit	-
14	Spatula Stainless 18 cm	Unit	7
15	Tabung Reaksi + Screw Cap 12 ml	Unit	-
16	Tabung Reaksi + Screw Cap 16x150 mm	Unit	-
17	Tabung Duran 250 ml	Unit	6
18	Pipet Tetes Plastik 3 ml	Unit	35
19	Beaker PP With Printed Blue Scale	Unit	8
20	Mikrotip 10 ml 200 pcs	Unit	1
21	Mikropipet 2-10 ml	Unit	1
22	Mortar Kecil	Unit	7
23	Mortar Besar	Unit	2
24	Batang Pengaduk Kaca	Unit	30
25	Gelas Ukur 100 ml	Unit	1
26	Rak Besi	Unit	12
27	Piper Tes Kaca	Unit	48
28	Tabung Reaksi Kaca (Polos)	Unit	34
29	Tabung Reaksi Iwaki (TE 33)	Unit	49
30	Tabung Reaksi Iwaki (12 ml)	Unit	6
31	Tabung Reaksi Kaca tanpa tutup	Unit	48
32	Tabung Reaksi Iwaki (TE 33) tanpa tutup	Unit	6
33	Pipet Tetes Kaca Kecil	Unit	8
34	Pipet Volume 5 ml	Unit	3
35	Pipet Volume 2 ml	Unit	2
36	Pipet Volume 1 ml	Unit	3
37	Bulb	Unit	2

38	Volumetric Flask 50 ml	Unit	3
39	Volumetric Flask 25 ml	Unit	3
40	Volumetric Flask 10 ml	Unit	3
41	Volumetric Flask 5 ml	Unit	2
42	Botol Sampel Kaca 30 ml	Unit	40
43	Botol Sampel Kaca ± 20 ml	Unit	6
44	Botol Sampel Kaca ±10 ml	Unit	8
45	Botol Sampel Kaca ±5 ml	Unit	7
46	Botol Aquades 250 ml	Unit	7
47	Sikat Botol	Unit	7
48	Spatula With Spoon 18 Cm Stainless	Pcs	5
49	Batang Pengaduk Kaca 20 Cm	Pcs	5
50	Pinset Ujung Tumpul 14 Cm	Pcs	4
51	Erlenmeyer Flask With Screw Cap 100 ml	Pcs	4
52	Volumetric Pipet Class A Amber Grad 10 ml	Pcs	5
53	Volumetric Flask, With Glas Stopper, Class A 5 Ml	Pcs	5
54	Volumetric Flask, With Glas Stopper, Class A 10 Ml	Pcs	5
55	Volumetric Flash with plastic stopper 5 ml	unit	2
56	Volumetric Flask PP Class B 10 ml	unit	3
57	Volumetric Flask PP Class B 25 ml	unit	3
58	Volumetric Flask PP Class B 50 ml	unit	3

59	Volumetric Pipette, Class A, Amber, grad 1 ml	unit	3
60	Volumetric Pipette Class A, Amber grad 2 ml	unit	2
61	Volumetric Pipette Class A, Amber grad 5 ml	unit	3
62	Statif	Pcs	2
63	Mortar And Pestle Ø 80 cm	Pcs	2
64	Measuring Cylinder 10 ml	Pcs	12
65	Measuring Cylinder 25 ml	Pcs	8
66	Measuring Cylinder 50 ml	Pcs	5
67	Funnel Kaca 75 Mm	Pcs	5
68	Reagen Spray Automizer	Pcs	1
69	Buret 10 ml	Pcs	2
TOTAL			556

e. Kerjasama berupa Kesepakatan Bersama (MoU) dan Perjanjian Kerjasama (PKS)

Pada tahun 2024, Kerjasama Loka POM di Kabupaten Kepulauan Tanimbar sama dengan tahun 2023 yakni diantaranya:

- Perjanjian kerjasama dengan Pemerintah Daerah Kabupaten Kepulauan Tanimbar dengan mengeluarkan Keputusan Bupati Kepulauan Tanimbar Nomor 440 – 73 Tahun 2023 tentang Pembentukan Tim Koordinasikan Pembinaan dan Pengawasan Obat dan Makanan di Kabupaten Kepulauan Tanimbar. Sebagai bentuk komitmen pemerintah dalam memperkuat pengawasan Obat dan Makanan di daerah Kabupaten Kepulauan Tanimbar.
- Penandatanganan Nota Kesepahaman antara Badan Pengawasan Obat dan Makanan dan Universitas Lelemuku Saumlaki tentang Pendidikan, Penelitian dan Pengabdian Masyarakat di bidang Pengawasan Obat dan Makanan sesuai

dengan

Nomor:

KS.01.02.36B.36B4.09.23.01 dan Nomor: U003/UNLESA/A.4/09/2023 tanggal 04 September 2023.

3. Laporan Penerimaan PNB

Kantor Loka POM di Kabupaten Kepulauan Tanimbar hingga tahun 2024 belum melayani jasa PNB dikarenakan Loka POM di Kabupaten Kepulauan Tanimbar belum memiliki laboratorium yang sesuai dengan standar.

4. Pengadaan

Pada Tahun 2024 pengadaan di Kantor Badan POM di Kabupaten Kepulauan Tanimbar dilakukan oleh PPK Loka POM di Kabupaten Kepulauan Tanimbar dibantu dengan Pejabat Pengadaan. Terdapat beberapa pengadaan yang telah dilaksanakan oleh Loka POM di Kabupaten Kepulauan Tanimbar selama Tahun 2024 dapat dilihat di **Lampiran 34**.

5. Anggaran

Sumber dana atau anggaran untuk melaksanakan kegiatan Loka POM di Kabupaten Kepulauan Tanimbar keseluruhan berasal dari Anggaran Pendapatan dan Belanja Negara (APBN)

Total pagu anggaran tahun 2024 : **Rp 5.986.794.000,-**

Realisasi anggaran tahun 2024 : **Rp 5.689.644.913,-**

Presentase realisasi anggaran sebesar **95,04%** dari alokasi anggaran tahun 2024 dengan rincian realisasi per jenis belanja dapat dilihat pada **Lampiran 35**.

HASIL KEGIATAN PENGAWASAN OBAT DAN MAKANAN

A. Pengawasan Mutu, Keamanan dan Kemanfaatan Obat

1. Sampling dan Pengujian Obat

Kegiatan Sampling Produk Obat pada tahun 2024 dilaksanakan sesuai Pedoman Sampling dan Pengujian Obat dan NAPPZA Tahun 2024. Target sampling Obat pada tahun 2024 berjumlah 43 item.

Target sampling Obat Loka POM di Kabupaten Kepulauan Tanimbar tahun 2024 terbagi menjadi 2 jenis sampling, yaitu 34 *Random Sampling* dan 9 *Targeted Sampling*. Metode *random sampling* (acak) dilaksanakan pada obat dengan kategori JKN dan Non JKN dengan jumlah target adalah 34 item dan realisasi sampel adalah 34 sampel. Berdasarkan Hasil evaluasi Pengujian di Laboratorium, seluruh sample memenuhi syarat (100%).

Metode *Targeted Sampling* dilaksanakan pada sampel obat kategori JKN Hulu, Kasus, dan Ruang Lingkup dengan jumlah target sampling adalah 9 item dan realisasi sampel adalah 11 item. Berdasarkan Hasil evaluasi pengujian seluruh sampel Memenuhi Syarat (100%). Berikut Tabel dan Diagram yang menunjukkan Data sampel dan Hasil Uji sampel Obat Loka POM di Kab. Kepulauan Tanimbar. Data kategori sampling dan pengujian obat dapat dilihat di tabel berikut.

Tabel 9. Data Sampling dan Pengujian Obat

Kategori Sampel	Target	Realisasi	Presentase Capaian
Random	34	34	100%
Targeted	9	11	122.22%
TOTAL	43	45	104.65%

2. Pemeriksaan Sarana Produksi Obat

Pada wilayah kerja Loka POM di Kabupaten Kepulauan Tanimbar tidak terdapat sarana produksi produk terapanik/obat, sehingga pemeriksaan terhadap produk terapanik termasuk NAPZA (Narkotika, Psikotropika, dan Zat adiktif lainnya) hanya dilakukan pada sarana distribusi dan pelayanan kefarmasian.

3. Pemeriksaan Sarana Distribusi dan Pelayanan Kefarmasian

Pemeriksaan sarana distribusi produk terapanik/obat dan NAPZA dilakukan terhadap sarana yang terdiri dari Apotek, GFK (Gudang Farmasi Kabupaten), TOB (Toko Obat Berizin), Rumah Sakit, Puskesmas, dan Klinik. Jumlah sarana yang diperiksa pada tahun 2024 yaitu 40 sarana. Jika dibandingkan dengan pemeriksaan sarana distribusi dan pelayanan kefarmasian tahun 2023, jumlah pemeriksaan mengalami peningkatan dari 43 sarana . Uraian profil pemeriksaan dan hasil pemeriksaan sarana distribusi obat dan pelayanan kefarmasian Loka POM di Kabupaten Kepulauan Tanimbar Tahun 2024 dapat dilihat pada gambar 3 dan 4.

a. Pemeriksaan Sarana Apotek

Sepanjang tahun 2024 telah dilakukan pemeriksaan terhadap 15 (62,5%) sarana apotek dari 24 sarana yang ada. Pemeriksaan sarana apotek seperti halnya pemeriksaan sarana distribusi pelayanan produk terapanik/obat lainnya, merupakan audit komprehensif/menyeluruh terhadap pengadaan, penyimpanan dan penyaluran obat. Dari pemeriksaan sarana apotek didapati 6 (40%) sarana memenuhi ketentuan dan 9 (60%) sarana tidak memenuhi ketentuan dengan jenis pelanggaran berupa pengadaan obat dari sumber yang tidak resmi, temuan obat kedaluwarsa, kartu stok tidak *update*, penjualan obat keras tanpa resep dokter, dan tidak dapat menunjukkan surat izin yang masih berlaku.

b. Pemeriksaan Sarana Toko Obat

Sepanjang tahun 2024 telah dilakukan pemeriksaan terhadap 3 (60%) sarana toko obat dari 5 sarana yang ada. Hasil pemeriksaan sarana toko obat menunjukkan 2 (66,66%) memenuhi ketentuan dan 1 (33,33%) sarana tidak memenuhi ketentuan dengan jenis pelanggaran berupa temuan obat kedaluwarsa, menjual obat keras

c. Pemeriksaan Sarana GFK (Gudang Farmasi Kabupaten)

Tahun 2024 dilakukan pemeriksaan sebanyak 2 (100%) sarana GFK dari total 2 sarana GFK yang ada. Hasil pemeriksaan sarana menunjukkan sebanyak 2 sarana (100%) memenuhi ketentuan

d. Pemeriksaan Sarana Puskesmas

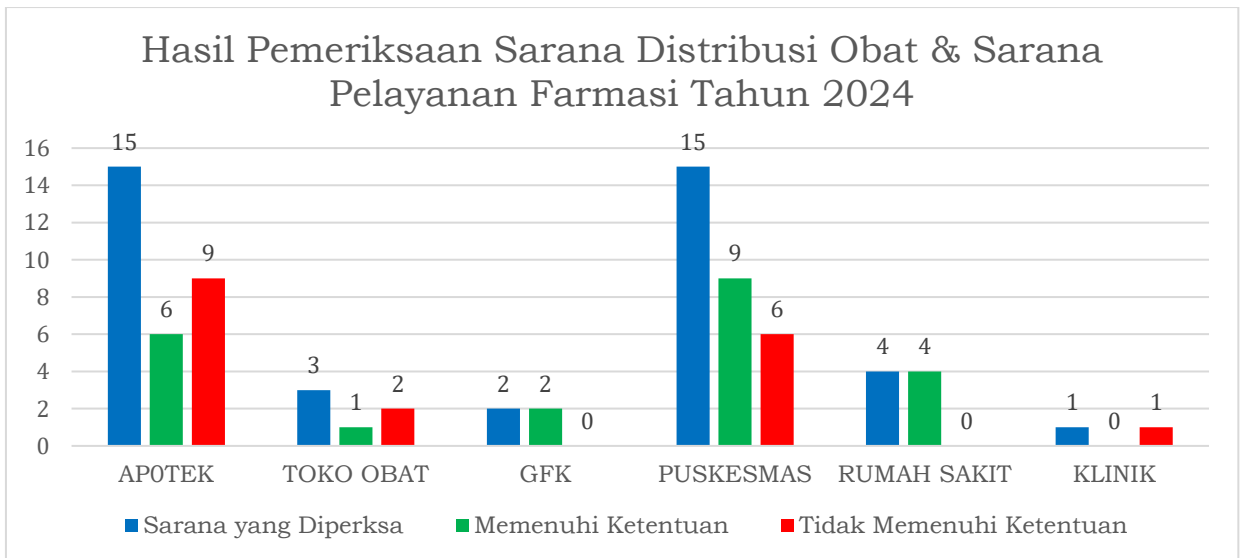
Pada tahun 2024 telah dilakukan pemeriksaan terhadap 15 (32,6%) sarana Puskesmas dari 46 sarana yang ada. Hasil pemeriksaan sarana puskesmas menunjukkan 9 (60%) sarana memenuhi ketentuan dan 6 (40%) tidak memenuhi ketentuan dengan jenis pelanggaran penyimpanan obat tidak sesuai ketentuan, berkas pengadaan dan penyaluran tidak didokumentasikan dengan baik, ditemukan obat kedaluwarsa belum dipisahkan

e. Pemeriksaan Sarana Rumah Sakit

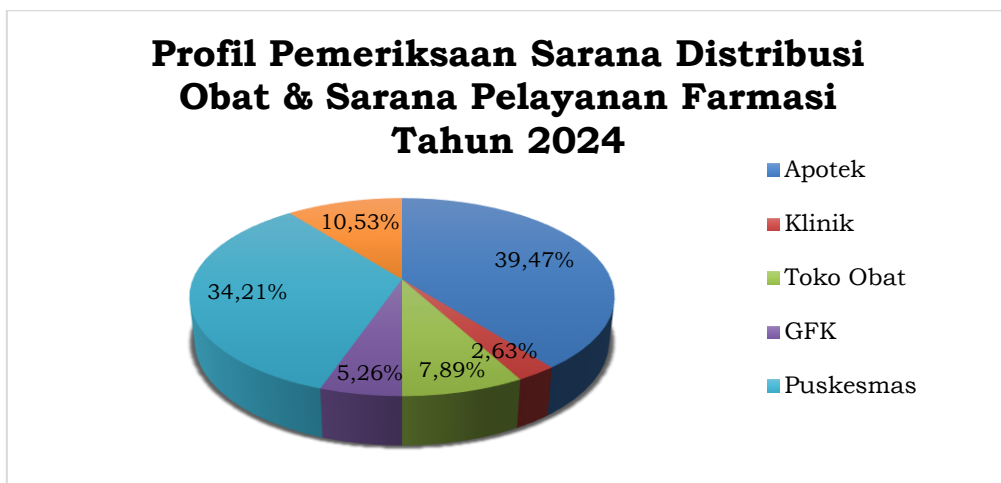
Pada tahun 2024 telah dilakukan pemeriksaan terhadap 4 (100%) sarana rumah sakit dari 4 sarana yang ada. Hasil pemeriksaan sarana rumah sakit menunjukkan 4 (100%) sarana memenuhi ketentuan.

f. Pemeriksaan Sarana Klinik

Pada tahun 2024, Telah dilakukan pemeriksaan terhadap 1 (100%) sarana dari 1 sarana yang ada. Hasil pemeriksaan sarana rumah sakit menunjukkan 1 (100%) sarana tidak memenuhi ketentuan dengan jenis pelanggaran yaitu penyerahan obat keras termasuk antibiotic tanpa resep dokter



Gambar 4. Hasil Pemeriksaan Sarana Distribusi Obat & Sarana Pelayanan Farmasi Loka POM Kabupaten Kepulauan Tanimbar Tahun 2024



Gambar 5. Profil Pemeriksaan Sarana Distribusi Obat & Sarana Pelayanan Farmasi Loka POM di Kabupaten Kepulauan Tanimbar Tahun 2024

B. Pengawasan NAPPZA (Narkotika, Psikotropika, Prekursor dan Zat Adiktif)

Pada tahun 2024 Loka POM di Kabupaten Kepulauan Tanimbar belum mampu melakukan pengujian barang bukti kasus NAPPZA dari penegak hukum dan tidak terdapat pula permintaan pengujian dari penegak hukum.

C. Pengawasan Mutu, Keamanan dan Kemanfaatan Obat Tradisional

1. Sampling dan Pengujian Obat Bahan Alam

Kegiatan Sampling Produk Obat Bahan Alam dan Obat Kuasi pada tahun 2024 dilaksanakan sesuai Pedoman Sampling dan Pengujian Obat Bahan Alam, Suplemen Kesehatan, dan Kosmetik Tahun 2024. Target sampling Obat Bahan Alam dan Obat Kuasi pada tahun 2024 berjumlah 32 item dan 2 items.

Target sampling Obat Bahan Alam dan Obat Kuasi Loka POM di Kabupaten Kepulan Tanimbar tahun 2024 terbagi menjadi 2 jenis sampling, yaitu *Random Sampling* (Acak) dan *Sampling Purposive / Targetted*.

- Obat Bahan Alam

Metode *random sampling* (acak) dilaksanakan pada Obat Bahan Alam berdasarkan 8 Klaim / Khasiat (Membantu memelihara kesehatan tubuh, membantu memelihara daya tahan tubuh, membantu menghangatkan badan, membantu menyegarkan badan; Membantu meredakan batuk, membantu melegakan tenggorokan, membantu meredakan sesesma atau pilek, membantu melegakan hidung tersumbat; Membantu memelihara kesehatan pria, membantu memelihara stamina pria; Membantu memelihara kesehatan pencernaan, membantu meringankan gangguan lambung, membantu meredakan mual muntah, membantu meredakan gejala masuk angin, membantu meredakan rasa mulas; Membantu memelihara kesehatan penderita kanker, membantu meredakan sakit kepala, membantu meredakan pegal linu, membantu meringankan bengkak atau memar, membantu meredakan sakit gigi, sebagai parem untuk membantu meredakan pegal linu atau bengkak, membantu meredakakan demam; Membantu melancarkan buang air besar, membantu memadatkan tinja, membantu mengurangi frekuensi buang air, membantu mengurangi lemak tubuh, membantu menurunkan berat badan; Membantu memelihara kesehatan wanita sehabis bersalin,

membantu melancarkan haid, membantu meredakan nyeri haid, memelihara kesehatan wanita, membantu meringankan gejala menopause, membantu mengurangi lendir yang berlebihan ; Membantu memelihara kesehatan kulit, membantu mengurangi jerawat, membantu meredakan gatal-gatal dikulit ; Membantu memperbaiki nafsu makan ; Membantu melancarkan sirkulasi darah, membantu meringankan gejala kencing manis ; Membantu melancarkan buang air buang air kecil, membantu meringankan tekanan darah tinggi ; Klaim lainnya (diluar klaim diatas) dengan total target adalah 22 sampel dan realisasi adalah 22 item. Berdasarkan Hasil evaluasi pengujian di laboratorium, seluruh sample memenuhi syarat (100%)

Metode *Targeted Sampling* dilaksanakan pada Obat Tradisional berdasarkan 5 kriteria sampel (Produk Obat Bahan Alam Impor ; Penjualan melalui Internet/Online ; Sampel Ruang Lingkup ; Sampel Produk dari Produsen dengan Riwayat TMS ; OT dengan klaim membantu meredakan panas dalam dan/atau memelihara daya tahan tubuh, melegakan tenggorokan dan/atau membantu meredakan batuk) dengan total target sampling adalah 10 item dan realisasi sampel adalah 10 item. Berdasarkan Hasil evaluasi pengujian, 9 sampel Memenuhi Syarat (90%) dan 1 sampel Tidak Memenuhi Syarat (10%) karena label sample tidak memenuhi ketentuan / berbeda dengan persetujuan BPOM. Adapun data sampling dan pengujian obat bahan alam dapat dilihat di tabel berikut.

Tabel 10. Data Sampling dan Pengujian Obat Bahan Alam

Kategori Sampel	Target	Realisasi	Presentase Capaian
Random	22	22	100%
Targeted	10	10	100%

TOTAL	32	32	100%

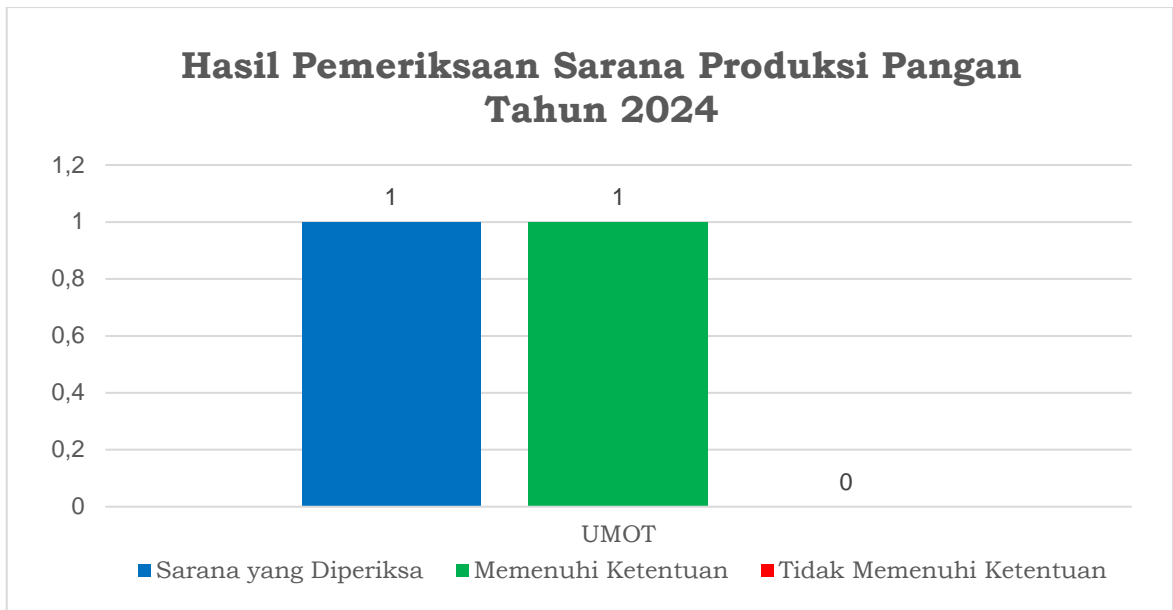
2. Sampling dan Pengujian Obat Kuasi

Metode *random sampling* (acak) pada Obat Kuasi berdasarkan 1 Klaim / Khasiat yakni Pegal linu/nyeri otot/kaku otot, Sakit pinggang/ encok/ keseleo/terkilir, Mengurangi bengkak/ memar, Nyeri sendi, Memelihara kesehatan sendi dengan total target adalah 1 sampel. Berdasarkan Hasil evaluasi pengujian, 1 sampel Memenuhi Syarat (100%).

Metode *targeted sampling* pada Obat Kuasi berdasarkan 1 kriteria sampling yakni Sample Ruang Lingkup dengan total target adalah 1 sampel. Berdasarkan Hasil evaluasi pengujian, 1 sampel Memenuhi Syarat (100%).

3. Pemeriksaan Sarana Produksi Obat Tradisional

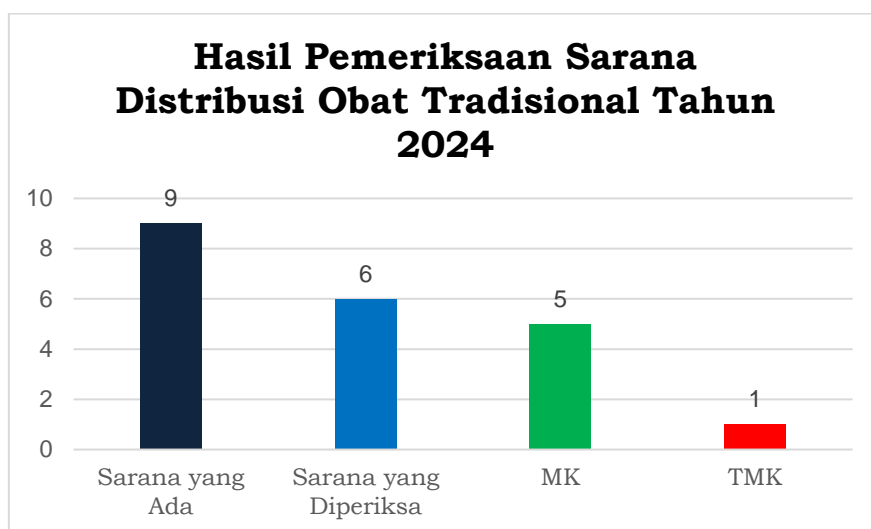
Selama tahun 2024 jumlah sarana produksi obat tradisional yang diperiksa sebanyak 1 sarana (100%) dari 1 sarana yang ada. Sarana obat tradisional berupa Usaha Mikro Obat Tradisional (UMOT) yang terdapat di Tiakur Kab. Maluku Barat Daya. Hasil pemeriksaan UMOT telah memenuhi ketentuan



Gambar 6. Hasil Pemeriksaan Sarana Produksi Pangan Loka POM di Kabupaten Kepulauan Tanimbar Tahun 2024

4. Pemeriksaan Sarana Distribusi Obat Tradisional

Selama tahun 2024 jumlah sarana distribusi obat tradisional yang diperiksa sebanyak 6 sarana (66,66%) dari 9 sarana yang ada di daerah pengawasan Loka POM di Kabupaten Kepulauan Tanimbar. Hasil pemeriksaan terdapat 5 (83,33%) sarana distribusi obat tradisional telah memenuhi ketentuan dan 1 (16,66%) sarana tidak memenuhi ketentuan dengan jenis pelanggaran terdapat obat tradisional tanpa izin edar dan kedaluwarsa. Hasil pemeriksaan sarana distribusi obat tradisional dapat dilihat pada gambar 5.



Gambar 7. Hasil Pemeriksaan Sarana Distribusi Obat Tradisional Loka POM di Kabupaten Kepulauan Tanimbar Tahun 2024

D. Pengawasan Mutu, Keamanan dan Kemanfaatan Suplemen Kesehatan

1. Sampling dan Pengujian Komoditas Suplemen Kesehatan

Kegiatan Sampling Produk Suplemen Kesehatan pada tahun 2024 dilaksanakan sesuai Pedoman Sampling dan Pengujian Obat Bahan Alam, Suplemen Kesehatan, dan Kosmetik Tahun 2024. Target sampling Suplemen Kesehatan pada tahun 2024 berjumlah 9 item.

Target sampling Suplemen Kesehatan Loka POM di Kabupaten Kepulauan Tanimbar tahun 2024 terbagi menjadi 2 jenis sampling, yaitu *Random Sampling* (Acak) dan *Sampling Purposive / Targetted*.

Metode *random sampling* (acak) dilaksanakan pada Suplemen Kesehatan berdasarkan 4 Klaim / Khasiat (Multivitamin dan mineral, Suplemen Kesehatan untuk memelihara kesehatan, suplemen untuk wanita hamil dan menyusui, dan Klaim lainnya) dengan total target adalah 6 item dan realisasi adalah 6 item. Berdasarkan Hasil evaluasi pengujian, 6 item Memenuhi Syarat (100%).

Metode *Targetted Sampling* dilaksanakan pada Suplemen Kesehatan yang mencakup 3 kriteria (SK Riwayat TMS ; SK yang dijual melalui internet/online ; sampel ruang lingkup) dengan total target sampling adalah 3 item dan realisasi sampel adalah 3 item. Berdasarkan Hasil evaluasi pengujian, 3 item Memenuhi Syarat (100%). Berikut Tabel dan Diagram yang menunjukkan Data sampel dan Hasil Uji sampel Suplemen Kesehatan Loka POM di Kab. Kepulauan Tanimbar.

Tabel 11. Data Sampling dan Pengujian Suplemen Kesehatan

Kategori Sampel	Target	Realisasi	Presentase Capaian
Random	6	6	100%
Targetted	3	3	100%

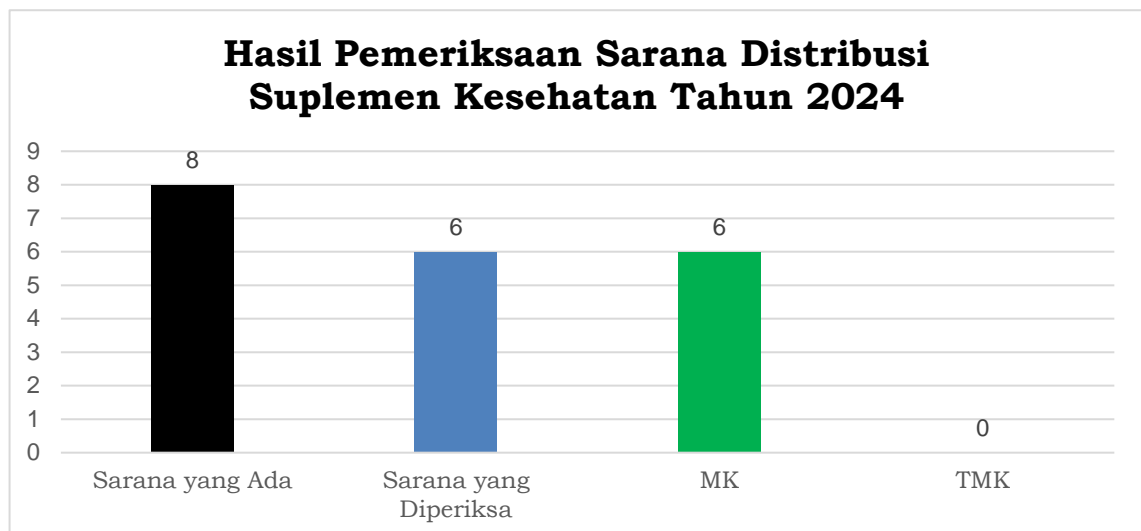
TOTAL	9	9	100%
--------------	---	---	------

2. Pemeriksaan Sarana Produksi Suplemen Kesehatan

Pada wilayah kerja Loka POM di Kabupaten Kepulauan Tanimbar tidak ada sarana produksi suplemen kesehatan sehingga pemeriksaan hanya dilakukan pada sarana distribusi suplemen kesehatan

3. Pemeriksaan Sarana Distribusi Suplemen Kesehatan

Tahun 2024 dilakukan pemeriksaan terhadap 6 (75%) sarana distribusi suplemen kesehatan dari total 8 sarana yang ada di daerah pengawasan Loka POM di Kabupaten Kepulauan Tanimbar. Hasil pemeriksaan sarana distribusi suplemen Kesehatan menunjukkan 6 (100%) . Hasil pemeriksaan sarana suplemen kesehatan dapat dilihat pada gambar 6.



Gambar 8. Grafik Hasil Pengawasan Sarana Distribusi Suplemen Kesehatan Loka POM di Kabupaten Kepulauan Tanimbar Tahun 2024

E. Pengawasan Mutu, Keamanan dan Kemanfaatan Kosmetik

1. Sampling dan Pengujian Kosmetik

Kegiatan Sampling Produk Kosmetik pada tahun 2024 dilaksanakan sesuai Pedoman Sampling dan Pengujian Obat Tradisional, Suplemen Kesehatan, dan Kosmetik Tahun 2024. Target sampling Kosmetik pada tahun 2024 berjumlah 64 item.

Target sampling Kosmetik Loka POM di Kabupaten Kepulauan Tanimbar tahun 2024 terbagi menjadi 2 jenis sampling, yaitu *Random Sampling* (Acak) dan *Sampling Purposive / Targetted*.

Pelaksanaan randomized sampling/sampling acak kosmetik mempertimbangkan tipe produk dan kategori kosmetik yang mengacu pada Peraturan BPOM Nomor 21 Tahun 2022 tentang Tata Cara Pengajuan Notifikasi Kosmetik, terdiri dari: Krim, emulsi, cair, cairan kental, gel, minyak untuk kulit (wajah, tangan, kaki, dan lain-lain); Masker wajah (kecuali produk peeling/pengelupasan kulit secara kimiawi); Alas bedak (cairan kental, pasta, serbuk); Bedak untuk rias wajah, bedak badan, bedak antiseptik dan lain-lain; Sabun mandi, sabun mandi antiseptik, dan lain-lain; Sediaan wangi-wangian; Sediaan mandi (garam mandi, busa mandi, minyak, gel dan lain-lain); Sediaan depilatori; Deodoran dan anti-perspiran; Sediaan Rambut; Sediaan cukur (krim, busa, cair, cairan kental, dan lain-lain); Sediaan rias mata, rias wajah, sediaan pembersih rias wajah dan mata; Sediaan perawatan dan rias bibir; Sediaan perawatan gigi dan mulut; Sediaan untuk perawatan dan rias kuku; Sediaan untuk organ intim bagian luar; Sediaan mandi surya dan tabir surya; Sediaan untuk menggelapkan kulit tanpa berjemur; Sediaan pencerah kulit; dan Sediaan antiwrinkle, dengan total target adalah 45 item dan realisasi adalah 45 item. Berdasarkan Hasil evaluasi pengujian, 44 item Memenuhi Syarat (97.78%) dan 1 item Tidak Memenuhi Syarat (2.22%) karena tidak memenuhi syarat untuk uji laboratorium.

Metode *Targetted Sampling* dilaksanakan pada Produk Kosmetik yang mencakup kriteria, *Track Record* Perusahaan, Dijual Melalui Media

Online, Diproduksi Negara Cina dan Taiwan, Diduga Mengandung Fragmen DNA / Protein *Porcine*, dan Sampling Mandiri Balai dan Loka dengan total target sampling adalah 19 item dan realisasi sampel adalah 19 item. Berdasarkan Hasil evaluasi pengujian, 18 (94.74%) item Memenuhi Syarat dan 1 sample (5.26%) tidak memenuhi ketentuan karena tidak memenuhi ketentuan label yang disetujui namun memenuhi syarat pengujian. Berikut Tabel dan Diagram yang menunjukkan Data sampel dan Hasil Uji sampel Kosmetik Loka POM di Kab. Kepulauan Tanimbar.

Tabel 12. Data Sampling dan Pengujian Kosmetik

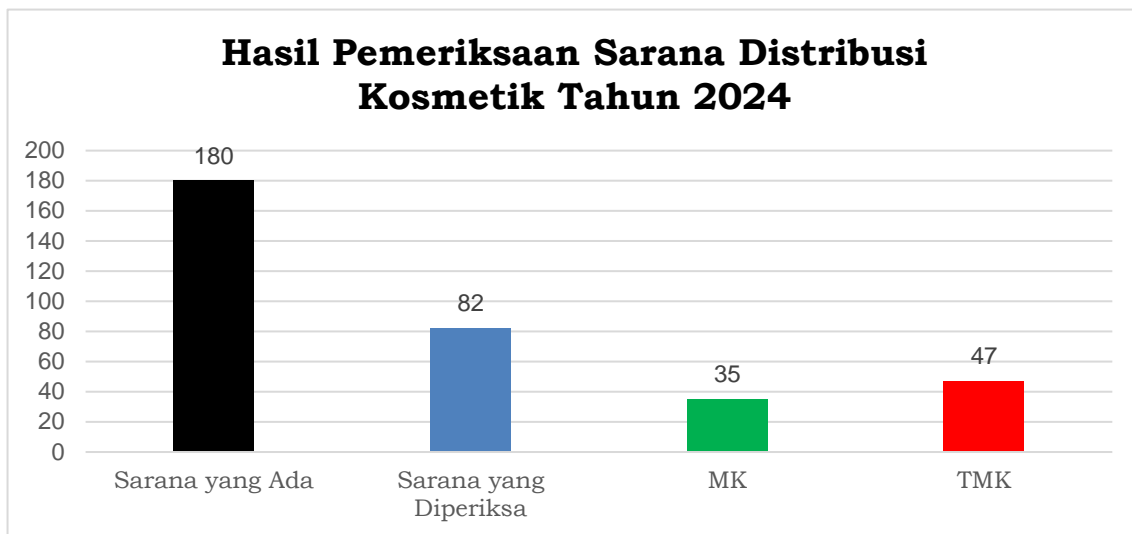
Kategori Sampel	Target	Realisasi	Presentase Capaian
Random	45	45	100%
Targeted	19	19	100%
TOTAL	64	64	100%

2. Pemeriksaan Sarana Produksi Kosmetik

Pada wilayah kerja Loka POM di Kabupaten Kepulauan Tanimbar tidak ada sarana produksi kosmetik sehingga pemeriksaan hanya dilakukan pada sarana distribusi kosmetik.

3. Pemeriksaan Sarana Distribusi Kosmetik

Selama tahun 2024 jumlah sarana distribusi kosmetik yang diperiksa yaitu sebanyak 82 (54,66%) sarana dari 150 sarana yang ada. Hasil pemeriksaan sarana menunjukkan 35 (42,68%) sarana distribusi kosmetik telah memenuhi ketentuan dan 47 (57,32%) sarana distribusi kosmetik tidak memenuhi ketentuan dengan pelanggaran berupa temuan kosmetik kedaluwarsa, tanpa izin edar dan mengandung bahan berbahaya. Hasil pemeriksaan sarana distribusi kosmetik dapat dilihat pada gambar 7.



Gambar 9. Grafik Hasil Pengawasan Sarana Distribusi Kosmetik Loka POM di Kabupaten Kepulauan Tanimbar Tahun 2024

F. Pengawasan Mutu dan Keamanan Produk Pangan dan Kemasan Pangan

1. Sampling dan Pengujian Pangan

Kegiatan Sampling Produk Pangan pada tahun 2024 dilaksanakan sesuai Pedoman Sampling dan Pengujian Pangan Tahun 2024. Target sampling Pangan pada tahun 2024 berjumlah 196 sampel dan terealisasi sebanyak 201 sampel.

Target sampling Pangan Loka POM di Kabupaten Kepulauan Tanimbar tahun 2024 terbagi menjadi 2 jenis sampling, yaitu *Random Sampling* (Acak) dan *Targeted Sampling*.

Metode *Random Sampling* (Acak) dilaksanakan pada Pangan secara Random baik produk MD/ML/PIRT/TIE/rusak atau kedaluwarsa. Pada Tahun 2024 Loka POM di Tanimbar melakukan sampling pada produk MD/ML/PIRT/TIE yang termasuk dalam 16 Kategori Pangan, dan BTP. Sampling dilakukan berdasarkan Kategori Pangan dengan total target adalah 160 sampel dan realisasi adalah 163 sampel. Berdasarkan Hasil evaluasi pengujian, 159 sampel Memenuhi Syarat (97,55%) dan 4 sampel Tidak Memenuhi Syarat (2,45%) terdiri dari 1

sampel tidak memenuhi syarat uji laboratorium dan 3 sampel tidak memenuhi ketentuan terhadap label namun memenuhi syarat untuk uji laboratorium

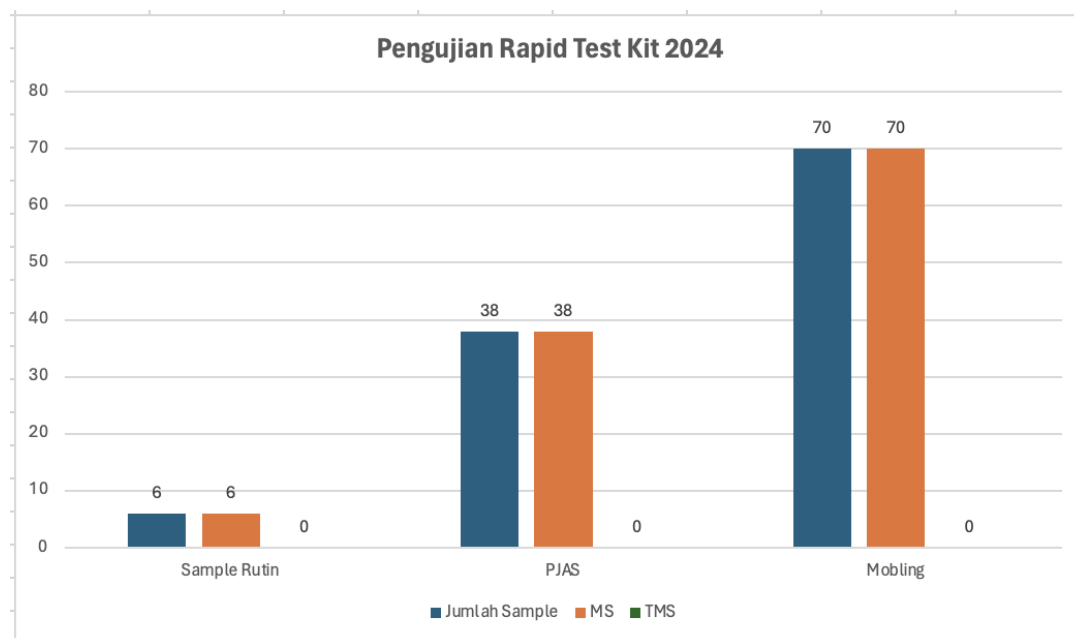
Metode *Targeted Sampling* dilakukan untuk mendukung fungsi pengawasan dan prioritas khusus yang terdiri dari: Sampling pangan tertentu, termasuk tindak lanjut kasus, pendampingan UMK, pangan spesifik lokal, pengembangan laboratorium, minuman beralkohol lokal, ruang lingkup akreditasi, dan kemasan pangan. Total sampling targeted pangan 2024 sebanyak adalah 36 sampel dan realisasi sampel adalah 38 sampel. Berdasarkan Hasil evaluasi pengujian, seluruh sampel memenuhi syarat (100%). Berikut Tabel Data sampel Pangan Loka POM di Kab. Kepulauan Tanimbar.

Tabel 13. Data Sampling dan Pengujian Pangan

Kategori Sampel	Target	Realisasi	Presentase Capaian
Random	160	163	101,87%
Targeted	36	38	105,56%
TOTAL	196	201	102,55%

Loka POM di Kab. Kepulauan Tanimbar memiliki beberapa Alat *Rapid Test Kit* serta perlengkapan Laboratorium lain yang digunakan untuk melakukan Uji Cepat pada beberapa Sampel Rutin diantaranya Test Kit Rhodamin B; Methanyl Yellow; Boraks; Formalin; Nitrit; Logam As; Siklamat; *E. Coli*; *S. Aureus*; *Coliform*; *Salmonella*; *Enterobactericeae* dan DNA Porcine. Pada Tahun 2024, Loka POM di Kab. Kepulauan Tanimbar melaksanakan *Rapid Test Kit* pada 114 sampel, terdiri dari 70 sampel

mobling, 6 sampel rutin dan 38 sampel PJAS (Pangan Jajanan Anak Sekolah) hasilnya 114 sampel dinyatakan Memenuhi Syarat (MS) (100%).



Gambar 10. Diagram Hasil Pengujian Rapid Test Kit Loka POM di Kab. Kepulauan Tanimbar Tahun 2024.

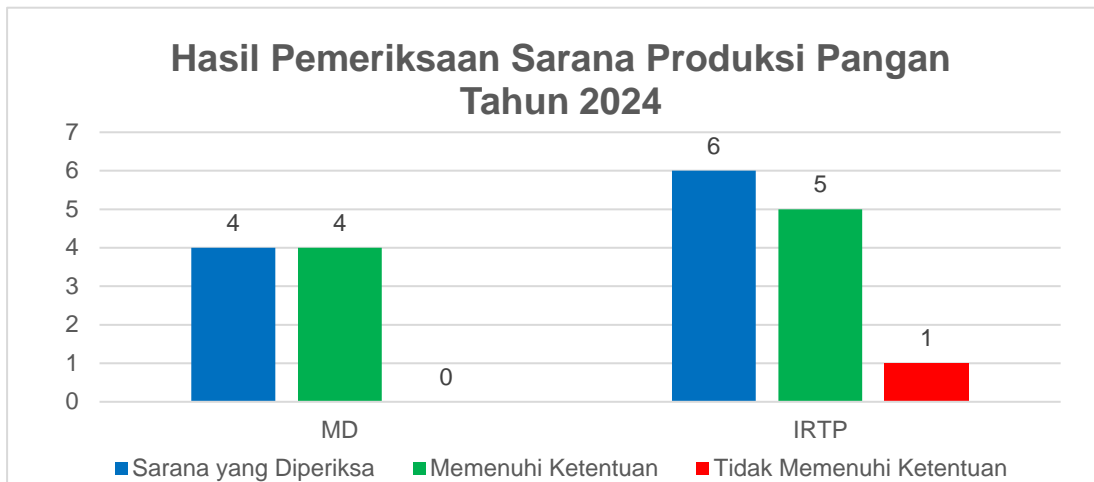
2. Pemeriksaan Sarana Produksi Pangan Industri Pangan MD

Jumlah sarana produksi pangan dengan izin edar MD yang diperiksa pada tahun 2024 berjumlah 4 sarana (100%) dari 4 sarana produksi pangan MD yang ada. Industri yang diperiksa yaitu produksi AMDK (Air Minum dalam Kemasan), kripik dan VCO. Hasil pemeriksaan sarana menunjukkan 4 (100%) sarana memenuhi ketentuan.

3. Pemeriksaan Sarana Produksi Industri Rumah Tangga Pangan (IRTP)

Jumlah sarana produksi IRTP yang diperiksa pada tahun 2024 berjumlah 6 (4,58%) sarana dari 131 total sarana produksi IRTP yang ada. Hasil pemeriksaan sarana diperoleh 5 (83,33%) sarana memenuhi ketentuan dan 1 (16,67%) sarana yang tidak memenuhi ketentuan. Yang menjadi penyebab utama dalam pemeriksaan sarana

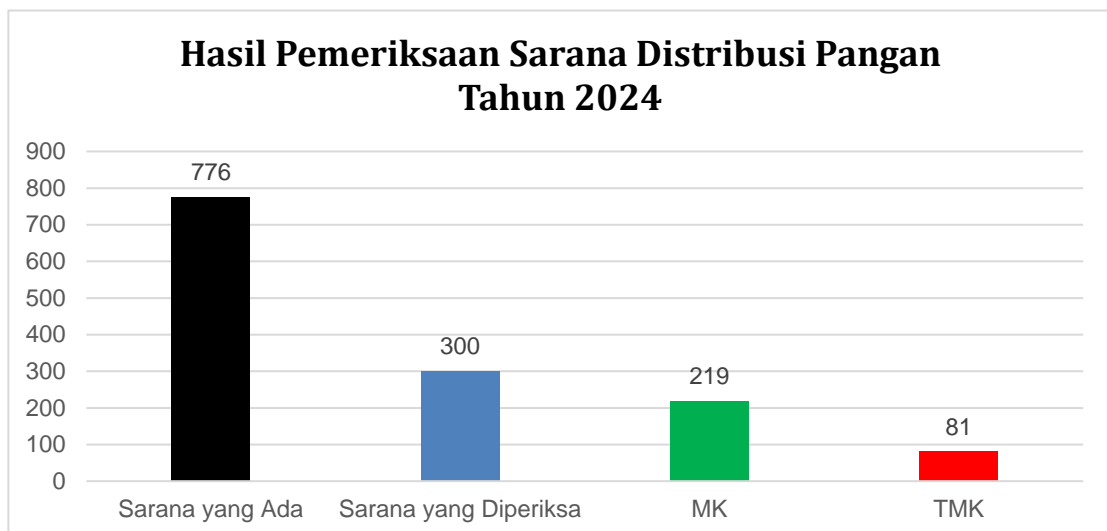
yang dilakukan adalah higiene dan sanitasi. Hasil pemeriksaan sarana produksi pangan IRTP dan MD dapat dilihat pada gambar 9.



Gambar 11. Grafik Hasil Pengawasan Sarana Distribusi Pangan Loka POM di Kabupaten Kepulauan Tanimbar Tahun 2024

4. Pemeriksaan Sarana Distribusi Pangan

Selama tahun 2024 jumlah sarana distribusi pangan yang diperiksa sebanyak 300 (38,86%) dari 772 sarana pangan yang ada. Dari hasil pemeriksaan tersebut, 219 (73%) sarana memenuhi Ketentuan (MK) sedangkan 81 (17%) sarana lainnya Tidak Memenuhi Ketentuan (TMK).



Gambar 12. Grafik Hasil Pengawasan Sarana Distribusi Pangan Loka POM di Kabupaten Kepulauan Tanimbar Tahun 2024

G. Sertifikasi Produk dan Fasilitas Produksi dan/atau Distribusi Obat dan Makanan

Selama tahun 2024, Loka POM di Kab. Kepulauan Tanimbar menerima permintaan sertifikasi dari 2 pelaku usaha UMKM. Seluruh pelaku usaha telah mendapatkan Izin Penerapan CPPOB (Cara Produksi Pangan Olahan yang Baik), yang merupakan langkah penting dalam memastikan kualitas dan keamanan produk. Salah satu dari pelaku usaha tersebut telah berhasil memperoleh Nomor Izin Edar untuk 2 produk yang didaftarkan, sehingga sudah dapat diedarkan di masyarakat.

Sementara itu, pelaku usaha yang lain masih menunggu waktu yang tepat dari pelaku usaha untuk melakukan coaching registrasi pembuatan akun dan pendaftaran produk pada website eregrba Badan POM. Proses ini penting untuk memastikan bahwa semua persyaratan administratif dan teknis terpenuhi sebelum produk dapat dipasarkan.

Data lebih lengkap mengenai perkembangan dan status permintaan sertifikasi ini dapat dilihat pada anak lampiran 23 C, yang memberikan rincian lebih lanjut tentang langkah-langkah yang telah diambil dan tahapan yang masih perlu diselesaikan.



Gambar 13. Pemeriksaan dalam rangka sertifikasi di Desa Lauran, Kab. Kepulauan Tanimbar

H. Pemantauan Iklan dan Label

1. Pemantauan Iklan

Kegiatan Pemantauan Label dan Iklan merupakan salah satu bentuk pengawasan *post market* yang dilakukan oleh Loka POM di Kabupaten Kepulauan Tanimbar. Kegiatan Pengawasan Iklan Obat dan Makanan rutin dilaksanakan setiap bulan melalui berbagai jenis media, yaitu media cetak, media elektronik, media luar ruang, dan media digital.

Pada tahun 2024 Loka POM di Kabupaten Kepulauan Tanimbar telah melakukan pengawasan iklan obat, obat tradisional, kosmetik, suplemen Kesehatan dan produk tembakau sebanyak 434 iklan dengan hasil 290 (66,82%) iklan memenuhi ketentuan dan 144 (33,18%) iklan tidak memenuhi ketentuan. Berikut adalah hasil pengawasan dan monitoring Iklan selama tahun 2024:

a. Iklan Obat

Dilakukan pengawasan iklan obat pada 35 (100%) iklan dari target 33 iklan. Berdasarkan hasil pengawasan didapatkan 29 (82,85%) iklan memenuhi ketentuan dan 6 (17,14%) iklan tidak memenuhi ketentuan. Berdasarkan hasil evaluasi Badan POM, pengawasan iklan obat telah sesuai 97,14% dengan hasil pengawasan Loka POM.

b. Iklan Obat Tradisional

Dilakukan pengawasan iklan obat tradisional pada 18 (120%) iklan dari target 15 iklan. Berdasarkan hasil pengawasan didapatkan 10 (55%) iklan memenuhi ketentuan dan 8 (45%) iklan tidak memenuhi ketentuan. Penyebab iklan tidak memenuhi ketentuan karena klaim yang berbeda dari yang disetujui atau klaim berlebihan, menggunakan kalimat superlatif, menampilkan testimoni, dan menampilkan keterangan/logo mengenai instansi pemerintah terkait. Berdasarkan hasil evaluasi Badan POM, pengawasan iklan obat tradisional telah sesuai 94,44% dengan hasil pengawasan Loka POM.

c. Iklan Obat Kuasi

Dilakukan pengawasan iklan obat pada 7 (140%) iklan dari target 5 iklan. Berdasarkan hasil pengawasan didapatkan 4 (57,14%) iklan

memenuhi ketentuan dan 3 (42,86%) iklan tidak memenuhi ketentuan. Berdasarkan hasil evaluasi Badan POM, pengawasan iklan obat telah sesuai 100% dengan hasil pengawasan Loka POM.

d. Iklan Suplemen Kesehatan

Dilakukan pengawasan iklan suplemen kesehatan pada 12 (120%) iklan dari target 10 iklan. Berdasarkan hasil pengawasan didapatkan 4 (33,33%) iklan memenuhi ketentuan dan 7 (66,67%) iklan tidak memenuhi ketentuan. Penyebab iklan tidak memenuhi ketentuan karena klaim berbeda dari yang disetujui atau klaim berlebihan. Berdasarkan hasil evaluasi Badan POM, pengawasan iklan suplemen kesehatan telah sesuai 83,33% dengan hasil pengawasan Loka POM.

e. Iklan Kosmetik

Dilakukan pengawasan iklan kosmetik pada 118 (107%) iklan dari target 110 iklan. Berdasarkan hasil pengawasan didapatkan bahwa 97 (82,20%) iklan memenuhi ketentuan dan 21 (17,80%) iklan tidak memenuhi ketentuan. Penyebab iklan tidak memenuhi ketentuan karena kosmetik yang diiklankan adalah kosmetik TIE (Tanpa Izin Edar), klaim yang berlebihan, menggunakan kalimat superlatif dan menyesatkan, klaim membutuhkan data dukung, serta menampilkan keterangan/logo instansi pemerintah terkait. Berdasarkan hasil evaluasi Badan POM, pengawasan iklan kosmetik telah sesuai 94,91% dengan hasil pengawasan Loka POM.

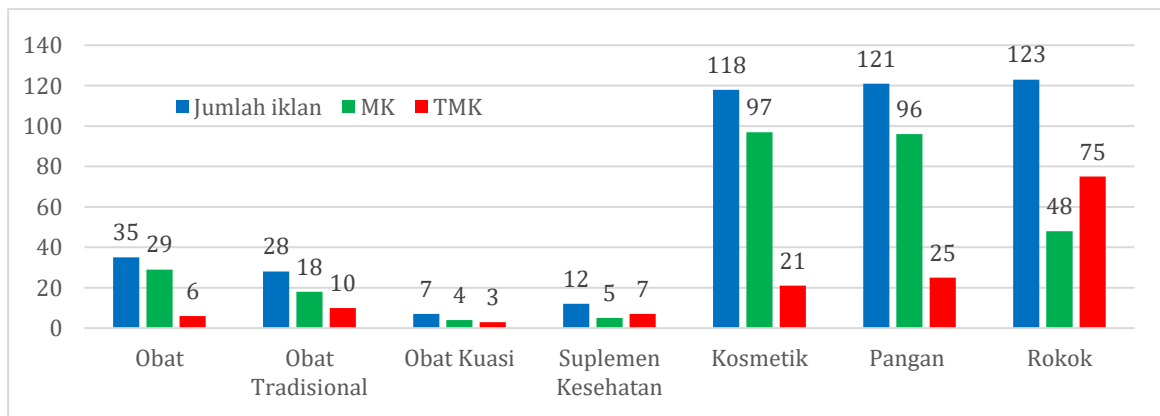
f. Iklan Pangan

Dilakukan pengawasan iklan pangan pada 121 (110%) iklan dari target 110 iklan. Berdasarkan hasil pengawasan iklan pangan, didapatkan bahwa 96 (79,33%) iklan memenuhi ketentuan dan 25 (20,67%) iklan tidak memenuhi ketentuan. Penyebab iklan tidak memenuhi ketentuan karena klaim yang berlebihan, berkhasiat untuk kesehatan dan kecantikan, menggunakan kalimat superlatif, tidak objektif, informasi menyesatkan, dan pangan yang izin edarnya telah dicabut. Berdasarkan hasil evaluasi Badan POM, pengawasan iklan pangan telah sesuai 93,6% dengan hasil

pengawasan Loka POM.

g. Iklan Rokok

Dilakukan pengawasan iklan rokok pada 123 (102,5%) iklan dari target 120 iklan. Berdasarkan hasil pengawasan didapatkan 48 (39%) iklan memenuhi ketentuan dan 75 (61%) iklan tidak memenuhi ketentuan. Penyebab iklan tidak memenuhi ketentuan karena mencantumkan kata yang mengasosiasikan produk tersebut adalah rokok, menggunakan bahasa yang dilarang dan merangsang,. Berdasarkan hasil evaluasi Badan POM, pengawasan iklan rokok telah sesuai 100% dengan hasil pengawasan Loka POM.



Gambar 14. Hasil Pengawasan Iklan Obat dan Makanan

2. Pemantauan Label/Penandaan

Label merupakan setiap keterangan mengenai produk yang berbentuk gambar, tulisan, kombinasi keduanya, atau bentuk lain yang disertakan pada produk, dimasukkan ke dalam, ditempelkan pada, atau merupakan bagian Kemasan. Label harus mampu menampilkan keterangan mengenai produk yang sebenar – benarnya, mudah dilihat, tidak mudah lepas dari kemasan, tidak mudah luntur, dan rusak. Total Label Obat dan Makanan yang dievaluasi adalah 377, berdasarkan hasil evaluasi diperoleh 362 (96,02%) label memenuhi ketentuan dan 15 (3,98%) label tidak memenuhi ketentuan. Berikut adalah hasil pengawasan dan monitoring Label selama Tahun 2024:

a. Label Obat

Dilakukan evaluasi pada 45 label dari total 45 sampel obat (100%).

Berdasarkan hasil pengawasan label obat, semua sampel mempunyai label yang memenuhi ketentuan

b. Label Obat Tradisional

Dilakukan evaluasi pada 32 label dari total 32 sampel obat tradisional (100%). Berdasarkan hasil pengawasan label obat tradisional, didapatkan bahwa 31 (96,88%) label memenuhi ketentuan dan 1 (3,13%) label tidak memenuhi ketentuan. Penyebabnya adalah ketidaksesuaian label produk dengan desain label yang disetujui BPOM khususnya peringatan/perhatian, dan produsen.

c. Label Obat Kuasi

Dilakukan evaluasi pada 2 label dari total 2 sampel obat kuasi (100%). Berdasarkan hasil pengawasan label obat kuasi, didapatkan bahwa 2 label memenuhi ketentuan

d. Label Suplemen Kesehatan

Dilakukan evaluasi pada 9 label dari total 9 sampel suplemen kesehatan (100%). Berdasarkan hasil pengawasan label suplemen kesehatan, didapatkan bahwa 9 memenuhi ketentuan

e. Label Kosmetik

Dilakukan evaluasi pada 64 label dari total 64 sampel kosmetik (100%). Berdasarkan hasil pengawasan Label Kosmetik, didapatkan bahwa 63 (98,44%) label memenuhi ketentuan dan 1 (1,54%) label tidak memenuhi ketentuan.

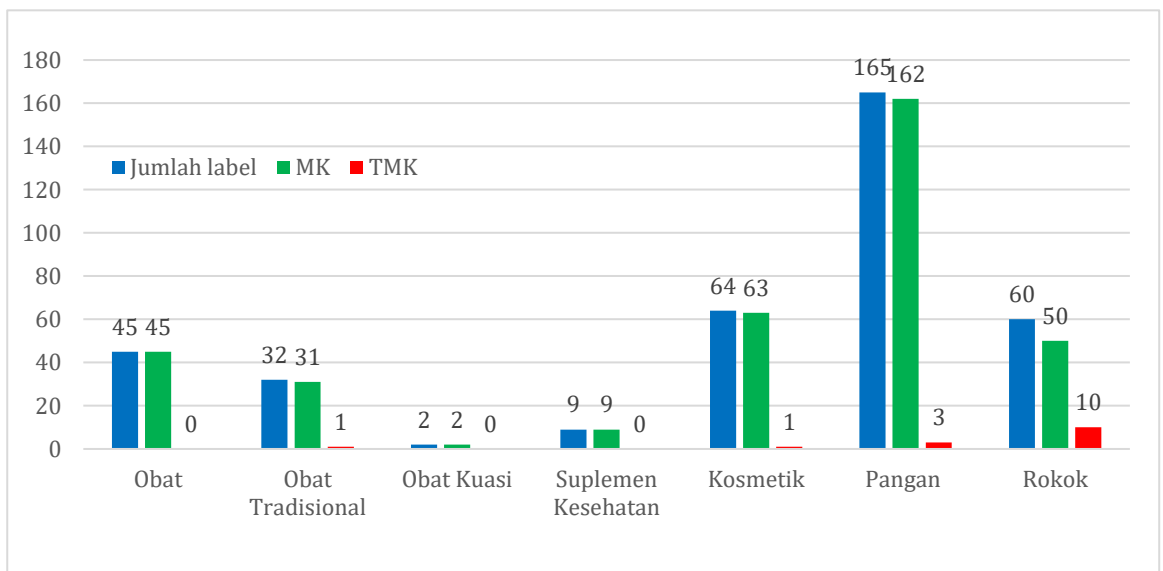
f. Label Pangan

Dilakukan evaluasi pada 165 label dari total 201 sampel pangan (82.08%), tidak semua sampel pangan dilakukan evaluasi label karena ada 35 sampel Targeted yang tidak memiliki label sehingga tidak dilakukan evaluasi penandaan. Berdasarkan hasil pengawasan Label Pangan, didapatkan bahwa 162 (98,18%) Label memenuhi ketentuan dan 3 (1,82%) label tidak memenuhi ketentuan. Penyebab tidak memenuhi ketentuan adalah

ketidaksesuaian pada label dengan label yang telah disetujui BPOM (komposisi, bets, klaim, informasi nilai gizi), serta label tidak lengkap (tidak ada kode produksi / bets, berat bersih, komposisi).

g. Label Rokok

Dilakukan evaluasi pada 60 label dari total 60 sampel rokok (100%). Berdasarkan hasil pengawasan label rokok, didapatkan bahwa 50 (83,33) label memenuhi ketentuan dan 10 (16,67) label tidak memenuhi ketentuan. Penyebab tidak memenuhi ketentuan adalah ketidaksesuaian karena tidak mencantumkan tanggal dan kode produksi, ukuran gambar peringatan kesehatan (PHW) yang tidak sesuai



Gambar 15. Hasil Pengawasan Label Obat dan Makanan

I. Penyidikan Kasus Tindak Pidana di Bidang Obat dan Makanan

1. Cegah Tangkal Kejahatan Obat dan Makanan

Pemetaan kerawanan kejahatan Obat dan Makanan bertujuan untuk melihat Gambaran kejahatan yang telah terjadi dan memprediksi potensi kejahatan yang akan terjadi untuk digunakan sebagai bahan dalam merumuskan strategi cegah tangkal yang efektif dalam menurunkan atau mencegah kejahatan Obat dan Makanan. Peta kerawanan aktual dalam system cegah tangkal diwujudkan melalui

kegiatan pengelolaan *Dashboard* penindakan pada modul peta rawan kasus.

Dari penyusunan kerawanan kejahatan obat dan makanan kemudian disusun analisis kejahatan obat dan makanan. Penyusunan analisis kejahatan obat dan makanan dilakukan untuk menemukan akar permasalahan (*root cause*) timbulnya kejahatan Obat dan Makanan menggunakan berbagai tools analisis sehingga dapat menghasilkan rekomendasi tindak lanjut sebagai bentuk cegah tangkal kejahatan Obat dan Makanan.

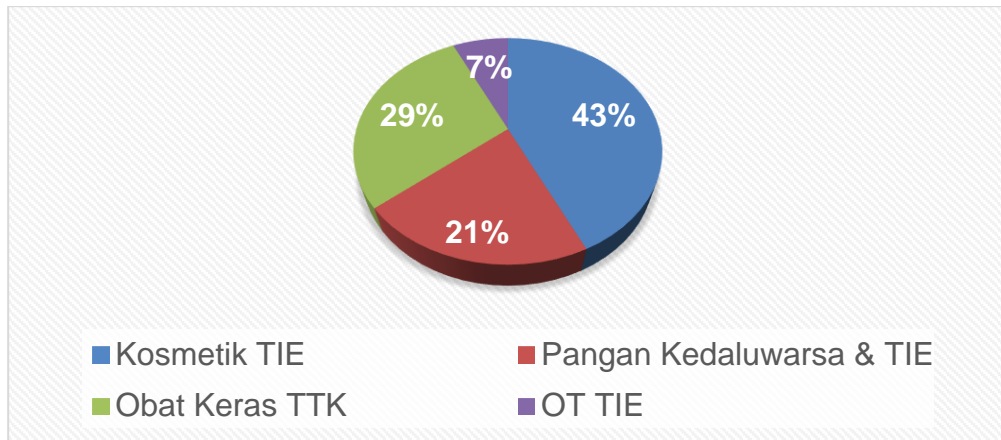
Kegiatan penggalangan merupakan bentuk cegah tangkal kejahatan obat dan makanan yang bersifat aktif, sedangkan pemetaan kerawanan kejahatan dan penyusunan analisis bersifat pasif. Penggalangan didefinisikan sebagai kegiatan yang dilakukan secara terencana dan terarah untuk membuat, menciptakan, mengubah suatu kondisi yang menguntungkan dalam rangka cegah tangkal kejahatan Obat dan Makanan. Melalui kegiatan penggalangan, strategi cegah tangkal kejahatan Obat dan Makanan yang dihasilkan dari kegiatan pemetaan kerawanan dan penyusunan analisis kejahatan dapat diwujudkan.

a. Pemetaan Kerawanan Kejahatan

Pada pemetaan kerawanan kejahatan, data yang diinput antara lain berasal dari data pengawasan/pemeriksaan, data intelijen, data penyidikan, dan data pemetaan daring (patrol siber). Data rawan kejahatan Obat dan Makanan dimutakhirkan ke dalam aplikasi dashboard penindakan setiap triwulan berjalan. Petugas Loka POM di Kabupaten Kepulauan Tanimbar mengirimkan data kerawanan kejahatan Obat dan Makanan dan akan diverifikasi oleh petugas pusat dari Direktorat Cegah Tangkal.

Pada tahun 2024, kerawanan kasus di wilayah kerja Loka POM di Kabupaten Kepulauan Tanimbar terdiri dari Kosmetik Tanpa Izin Edar 43%, Pangan Kedaluwarsa dan Tanpa Izin Edar 21%,

penjualan obat keras tanpa keahlian dan kewenangan 29%, dan Obat Tradisional Tanpa Izin Edar sebanyak 7%.





Gambar 16. Data Kerawanan Kejahatan Obat dan Makanan Loka POM di Kab. Kepulauan Tanimbar Tahun 2024

b. Penggalangan Pemangku Kepentingan

Kegiatan penggalangan pada tahun 2024 dilaksanakan sebanyak 4 (empat) kali, kali setiap triwulan.

Tabel 14. Penggalangan Pemangku Kepentingan

No.	Stakeholder	Bulan	Dokumentasi
1.	Satuan Reserse Narkotika Kepolisian Resor Kepulauan Tanimbar	Februari	

No.	Stakeholder	Bulan	Dokumentasi
2.	Jamu Gendong	Juni	
3.	Bersama Dinas Perindustrian dan Perdagangan Kab. Kepulauan Tanimbar melakukan pemeriksaan Tol Laut terkait CPerPOB (Cara Peredaran Pangan Olahan yang Baik) ke Daerah 3T.	September - Oktober	
4.	Badan Nasional Pengelolaan Perbatasan Kab. Kepulauan Tanimbar	Desember	

c. Analisis Kejahatan Obat dan Makanan

Selama tahun 2024, Loka POM di Kab. Kep. Tanimbar mengirim satu laporan setiap semester.

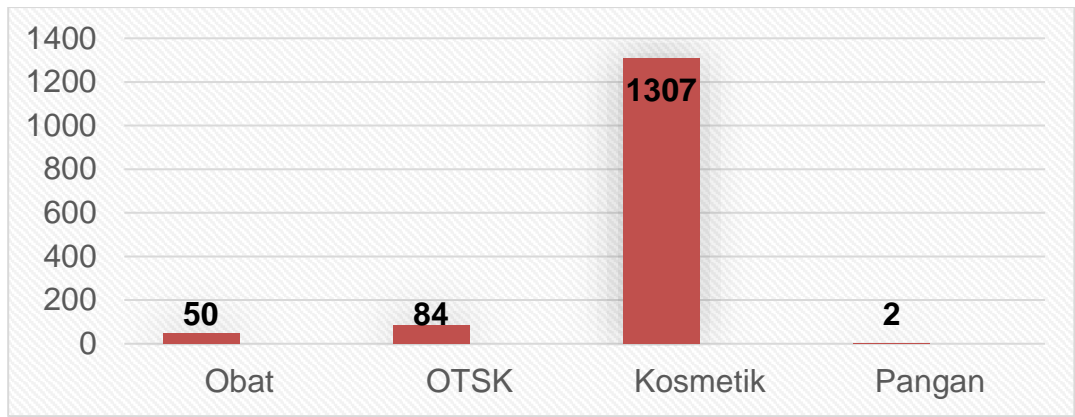
Tabel 15. Analisis Kejahatan Obat dan Makanan

No.	Waktu	Jadul Analisis
1.	Semester I	Analisis Kejahatan Obat dan Makanan Konsumsi Obat Keras Tanpa Resep Dokter di Larat, Kec. Tanimbar Utara, kab. Kepulauan Tanimbar.
2.	Semester II	Analisis Kejahatan Peredaran Obat dan Makanan melalui Tol Laut di Kab. Kepulauan Tanimbar.

2. Patroli Siber dan Profiling

Patroli siber adalah kegiatan yang dilakukan untuk melacak, melakukan pemantauan, pengawasan terhadap aktivitas penjualan obat dan makanan ilegal di dunia maya seperti di situs *e-commerce* ataupun media sosial. Tindak lanjut dari kegiatan patroli siber adalah profiling yang bertujuan untuk mendalami informasi yang telah diperoleh dari hasil patroli siber.

Di wilayah pengawasan Loka POM di Kab. Kepulauan Tanimbar, aktivitas jual beli secara online aktif dilakukan melalui media sosial yaitu Facebook. Pada tahun 2024, petugas telah melaporkan 1443 (Seribu empat ratus empat puluh tiga) tautan terkait peredaran obat dan makanan secara daring.

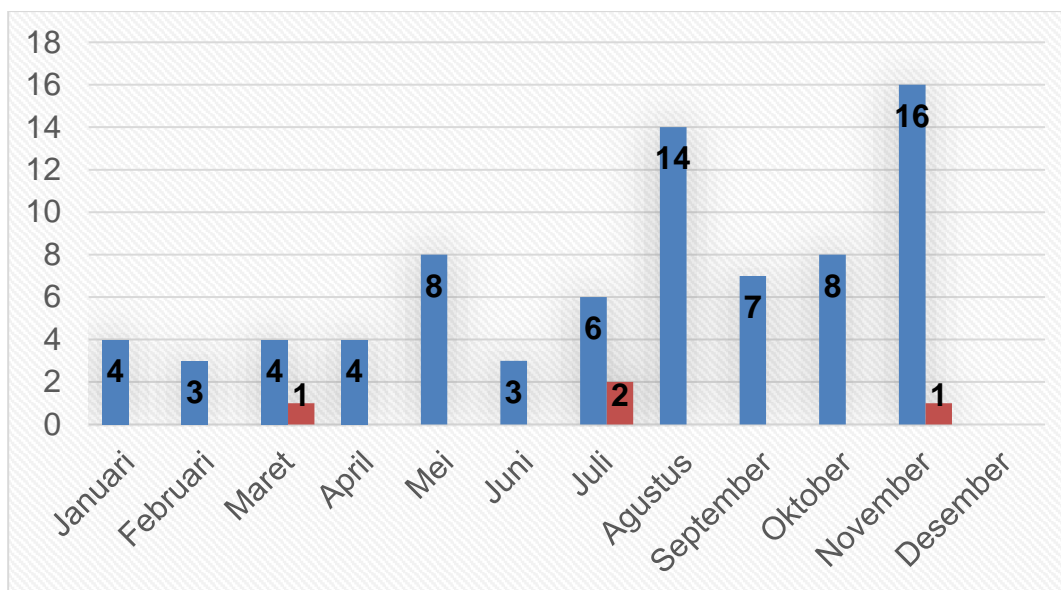


Gambar 17. Data Patroli Siber Obat dan Makanan Loka POM di Kab. Kepulauan Tanimbar Tahun 2024

3. Intelijen

Kegiatan intelijen di bidang obat dan makanan merupakan serangkaian kegiatan yang dilaksanakan oleh petugas intelijen dalam melakukan pencarian, pengumpulan dan pengolahan data dan informasi terkait adanya dugaan tindak pidana di bidang obat dan makanan yang dilaksanakan secara mandiri dan memerlukan perencanaan khusus berdasarkan adanya laporan, data, informasi, hasil pemeriksaan, serta hasil pengamatan yang kejadiannya tidak dapat diprediksi sebelumnya secara tepat dan rinci waktu serta lokasinya.

Pada tahun 2024, Loka POM di Kab. Kepulauan Tanimbar memiliki output sebanyak 77 Laporan Informasi dan 4 Laporan Intelijen.



Gambar 18. Data Kegiatan Intelijen Obat dan Makanan Loka POM di Kab. Kepulauan Tanimbar Tahun 2024.

4. Penyidikan

Pada wilayah kerja Loka POM di Kab. Kepulauan Tanimbar, terdapat 2 pelanggaran obat dan makanan yaitu kosmetik tanpa izin edar dan penjualan obat keras utamanya antibiotik tanpa keahlian dan kewenangan oleh sarana-sarana distribusi pangan. Sampai dengan akhir tahun 2024, meskipun masih terdapat pelanggaran yaitu penjualan kosmetik ilegal. Penjualan kosmetik ilegal adalah sarana-sarana yang tergolong baru yang belum mengetahui cara membedakan kosmetik yang memiliki nomor izin edar dan tanpa izin edar. Setelah pelaku usaha yang bersangkutan diberi pembinaan maupun peringatan, sudah tidak lagi menjual kosmetik tanpa izin edar.

Dengan dapat dikendalikannya penjualan kosmetik ilegal di wilayah kerja Loka POM di Kab. Kepulauan Tanimbar, maka agenda selanjutnya adalah menyelesaikan masalah penjualan obat keras tanpa keahlian dan kewenangan. Pada tahun 2024, dilakukan penindakan terhadap 4 (empat) sarana distribusi pangan yang menjual obat keras di Larat, Kec. Tanimbar Selatan, Kab. Kep. Tanimbar. Total barang bukti dari keempat sarana yang ditindak senilai

Rp45.792.700,00 (Empat puluh lima juta tujuh ratus sembilan puluh dua ribu, tujuh ratus rupiah).

J. PEMBERDAYAAN MASYARAKAT / KONSUMEN DAN UMKM

Pada tahun 2024, Loka POM di Kabupaten Kepulauan Tanimbar terus berkomitmen melaksanakan program pemberdayaan masyarakat dan pelaku Usaha Mikro, Kecil, dan Menengah (UMKM) secara berkelanjutan. Program ini dirancang untuk meningkatkan kualitas hidup masyarakat melalui berbagai kegiatan strategis. Salah satu fokus utamanya adalah Komunikasi, Informasi, dan Edukasi (KIE), yang bertujuan memberikan pemahaman mendalam dan meningkatkan kesadaran masyarakat akan pentingnya obat dan makanan yang aman, khususnya dalam upaya pencegahan stunting yang menjadi perhatian utama kesehatan masyarakat.

Selain itu, Loka POM juga memperkuat kemampuan pelaku UMKM pangan melalui Bimbingan Teknis Cara Produksi Pangan Olahan yang Baik (CPPOB), sehingga mereka dapat menghasilkan produk pangan yang sesuai standar keamanan dan mutu. Tak hanya berhenti di pelatihan, pendampingan langsung ke sarana UMKM juga dilakukan oleh petugas Loka POM. Langkah ini bertujuan untuk membangun komitmen kuat dari para pelaku usaha dalam menciptakan produk pangan yang aman, berkualitas, dan berdaya saing. Adapun rincian kegiatan pemberdayaan masyarakat dan UMKM yang telah dilakukan Loka POM di Kab. Kepulauan Tanimbar sepanjang tahun 2024 sebagai berikut :

1. Komunikasi, Informasi, dan Edukasi (KIE)

a. KIE Rutin

Komunikasi, Informasi dan Edukasi (KIE) Pelaksanaan kegiatan Komunikasi, Informasi dan Edukasi pada tahun 2024 ditujukan kepada kelompok/masyarakat desa yang belum pernah mendapatkan sosialisasi/edukasi oleh Loka POM di Kabupaten Kepulauan Tanimbar dengan tema yang lebih luas yakni selain

keamanan obat dan makanan, juga mengenai stunting dengan tujuan akhir dapat menjadi perpanjangan tangan Badan POM dalam mengedukasi keluarga, lingkungan sekitar tentang pentingnya Obat dan Makanan Aman dan bagaimana cara melindungi diri dari produk Obat dan Makanan yang berisiko. Kegiatan ini dilakukan sebanyak 7 kali sebanyak 296 peserta dengan tingkat efektivitas KIE Obat dan Makanan sebesar 95.41% di Tahun 2024 menggunakan anggaran Loka POM di Kabupaten Kepulauan Tanimbar. Adapun rincian pelaksanaan kegiatan Komunikasi, Informasi dan Edukasi (KIE) Loka POM di Kab. Kepulauan Tanimbar sebagai berikut:

Tabel 16. Capaian Kegiatan Komunikasi, Informasi dan Edukasi Loka POM di Kabupaten Kepulauan Tanimbar Tahun 2024

No	Waktu Pelaksana	Tempat	Materi	Jumlah Peserta	Nilai Efektifitas KIE
1.	Rabu, 27 Maret 2024	Saumlaki	Cerdas dalam memilih serta menggunakan produk obat dan makanan aman	36 Orang	96.75
No	Waktu Pelaksana	Tempat	Materi	Jumlah Peserta	Nilai Efektifitas KIE
2.	Kamis, 25 April 2024	Balai Desa Lauran, Kec. Tanimbar Selatan	Cerdas dalam memilih serta menggunakan produk obat dan makanan aman	41 Orang	98.90
3.	Jumat, 31 Mei 2024	Balai Desa Adaut, Kec. Selaru	Cerdas dalam memilih serta menggunakan produk obat dan makanan aman	44 Orang	97.02

4.	Rabu, 12 Juni 2024	Balai Desa Wowonda	- Cegah Stunting - Cara Bijak Memilih Obat dan Makanan yang Aman	60 Orang	96.89
5.	Senin, 26 Agustus 2024	Balai Desa Nuwewang, Kec. Pulau Letti, MBD	- Cegah Stunting - Cara Bijak Memilih Obat dan Makanan yang Aman	49 Orang	88.01
6.	Senin, 30 September 2024	SMAN 13 Maluku Barat Daya	Mewujudkan Generasi Emas Tolak Penyalahgunaan Obat	30 Orang	97.16
7.	Senin, 16 Desember 2024	Ruang Serbaguna Kwarcab MBD	- Obat dan makanan Aman - Saka POM	36 Orang	99.54
Total				296 Orang	



Gambar 19. KIE Keamanan Obat dan Makanan di Desa Adaut, Kec. Pulau Selaru, Kab. Kepulauan Tanimbar



Gambar 20. KIE Stunting untuk kelompok rentan di Desa Nuwewang, Kec. Pulau Letti, Kab. Maluku Barat Daya

b. KIE Tambahan

KIE Tambahan dilakukan dalam rangka memperingati HUT BPOM ke - 23 dengan mengusung tema ZUMBASTIK (Zumba dan

Komunikasi Terasik). KIE ini mengundang sejumlah stakeholder serta pelajar yang berada di Kota Saumlaki dengan total peserta sebanyak 150 orang. Materi yang dibawakan dalam KIE Tambahan ini adalah pencegahan resistensi antibiotik mengingat masih banyaknya masyarakat yang melakukan swamedikasi di wilayah kerja Loka POM di Kab. Kepulauan Tanimbar.



Gambar 21. Kegiatan ZUMBASTIK di Taman Kota Saumlaki, Kab. Kepulauan Tanimbar

c. Permintaan Narasumber

Selain kegiatan yang menggunakan anggaran Loka POM di Kabupaten Kepulauan Tanimbar, ada pula kegiatan non DIPA Loka POM di Kabupaten Kepulauan Tanimbar dimana kegiatan ini berasal dari permintaan stakeholder untuk mengisi kegiatan yang mereka lakukan. Pada tahun 2024, Loka POM di Kabupaten Kepulauan Tanimbar menjadi narasumber pada 4 kegiatan. Adapun rincian kegiatan KIE non DIPA sebagai berikut:

Tabel 17. Capaian Loka POM di Kabupaten Kepulauan Tanimbar sebagai Narasumber pada kegiatan KIE pada tahun 2024

No	Waktu Pelaksana	Tempat	Materi
1.	Senin, 15 Juli 2024	Universitas Lelemuku Saumlaki	Keamanan Pangan dan Potensi Usaha Pangan Lokal di Tanimbar

2.	Kamis, 18 Juli 2024	SMAN 8 KKT	PJAS Aman
3.	Rabu, 7 Agustus 2024	SMK Imakuata Saumlaki	Bahan Tambahan Pangan Aman untuk Produk Pangan
4.	Kamis, 12 September 2024	SMAN 10 KKT	PJAS Aman

2. Survey

Survei efektivitas KIE dilakukan setelah setiap kegiatan KIE selesai, dengan peserta KIE sebagai respondennya. Indeks efektivitas KIE Loka POM di Kabupaten Kepulauan Tanimbar pada tahun 2024 tercatat sebesar 95,41%, dengan rincian yang dapat dilihat pada gambar berikut:

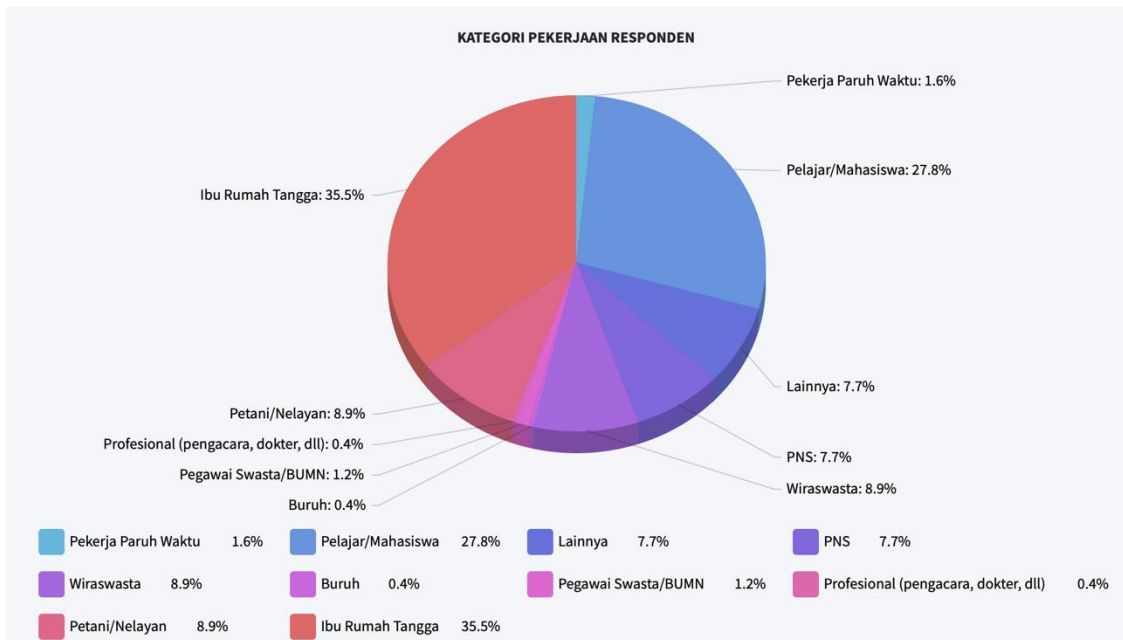


Gambar 22. Diagram Indeks Hasil Survey Efektivitas KIE Tahun 2024

Berdasarkan indeks hasil survei efektivitas KIE dapat disimpulkan bahwa:

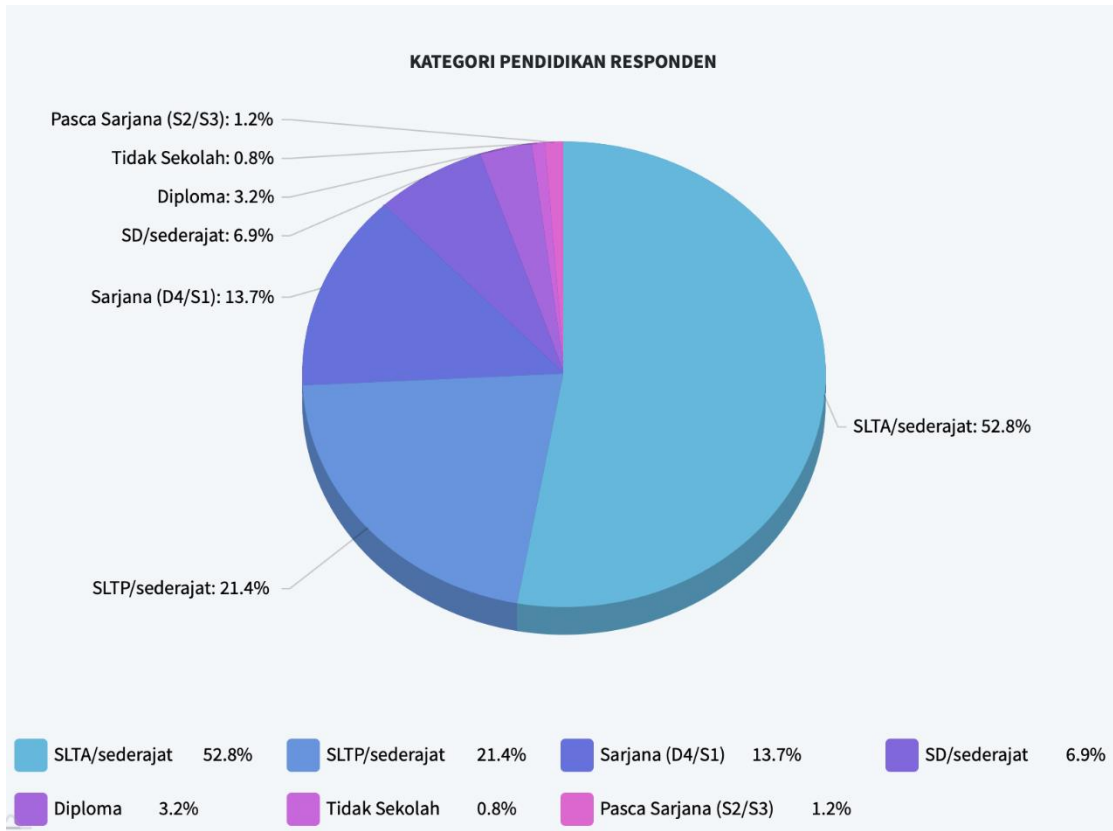
- Kategori ragam kegiatan (94,92%) menunjukkan bahwa kegiatan KIE yang dilakukan oleh loka POM Tanimbar sangat beragam, mencakup media sosial (infografis, video tentang obat dan makanan), sosialisasi langsung, serta penggunaan media luar ruang (spanduk) dan media cetak (koran, leaflet, dll). Rincian KIE melalui media sosial dan non-media sosial dapat dilihat pada lampiran tabel 15C dan 15D.
- Kategori pemahaman (95,94%) menunjukkan bahwa peserta KIE sangat memahami materi yang disampaikan oleh petugas.
- Kategori manfaat (95,87%) menegaskan bahwa kegiatan KIE sangat bermanfaat bagi peserta/responden.
- Kategori minat (93,65%) mencerminkan antusiasme peserta untuk mengikuti kegiatan KIE di masa depan.
- Secara keseluruhan, indeks efektivitas KIE (95,41%) masuk dalam kategori sangat efektif sekali.

Berdasarkan kategori pekerjaannya, mayoritas responden adalah ibu rumah tangga (35,5%) dan pelajar/mahasiswa (27,8%), menunjukkan dominasi kelompok ini. Wiraswasta dan petani/nelayan masing-masing 8,9%, sementara PNS dan kategori lainnya 7,7%. Pekerja paruh waktu (1,6%), pegawai swasta/BUMN (1,2%), profesional (0,4%), dan buruh (0,4%) memiliki proporsi kecil. Data ini mencerminkan mayoritas responden tidak bekerja secara formal atau masih dalam tahap pendidikan, dengan keberagaman profesi dalam jumlah lebih kecil. Informasi lebih lanjut dapat dilihat pada gambar di bawah.



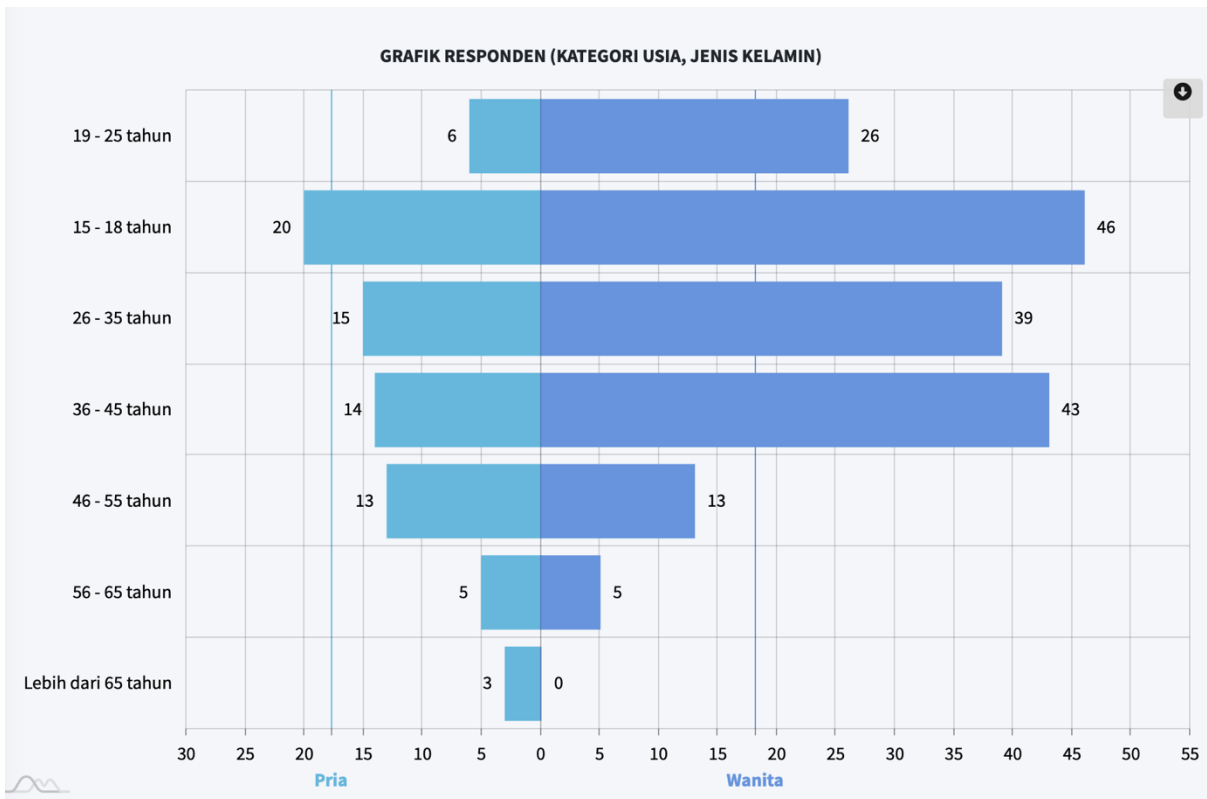
Gambar 23. Diagram Hasil Survey Efektivitas KIE Tahun 2024
Kategori Pekerjaan Responden

Dari sisi pendidikan, mayoritas responden memiliki tingkat pendidikan SLTA/ sederajat (52,8%), diikuti oleh SLTP/ sederajat (21,4%). Lulusan Sarjana (D4/S1) sebanyak 13,7%, sementara SD/ sederajat 6,9% dan Diploma 3,2%. Hanya 1,2% yang memiliki pendidikan pasca sarjana (S2/S3), dan 0,8% tidak pernah bersekolah. Data ini menunjukkan bahwa sebagian besar responden memiliki pendidikan menengah, sementara jumlah yang melanjutkan ke jenjang pendidikan tinggi masih relatif rendah. Detail lebih lanjut mengenai data tersebut dapat ditemukan pada gambar di bawah



Gambar 24. Diagram Hasil Survey Efektivitas KIE Tahun 2024
Kategori Pendidikan Responden

Berdasarkan kategori umur dan jenis kelamin, mayoritas responden berasal dari kelompok usia 15-18 tahun (66 orang) dan 36-45 tahun (57 orang), dengan dominasi wanita, terutama pada kelompok 15-18 tahun (46 wanita) dan 36-45 tahun (43 wanita). Kelompok usia produktif 26-35 tahun juga memiliki jumlah responden yang signifikan, yaitu 54 orang, dengan lebih banyak wanita (39 orang). Sementara itu, kelompok 19-25 tahun terdiri dari 32 responden, di mana wanita lebih mendominasi (26 orang). Pada kelompok usia lebih tua, 46-55 tahun (26 orang) dan 56-65 tahun (10 orang) menunjukkan keseimbangan antara pria dan wanita, sedangkan kelompok di atas 65 tahun hanya diwakili oleh 3 pria, tanpa responden wanita. Gambar di bawah menyajikan informasi lebih lengkap mengenai data ini.



Gambar 25. Diagram Hasil Survey Efektivitas KIE Tahun 2024 Kategori Umur dan Jenis Kelamin

3. Pemberdayaan Pelaku Usaha UMKM

Pemberdayaan pelaku usaha UMKM di Kabupaten Kepulauan Tanimbar dan sekitarnya dilakukan secara komprehensif, melalui serangkaian kegiatan yang tidak hanya memberikan pengetahuan teknis tetapi juga mendampingi mereka dalam proses administratif dan sertifikasi yang diperlukan untuk memastikan produk mereka aman dan layak edar. Kegiatan ini terdiri dari dua tahapan utama, yang melibatkan bimbingan teknis serta pendampingan langsung di lapangan untuk memastikan keberhasilan dan keberlanjutan usaha mereka.

- **Bimbingan teknis Cara Produk Pangan Olahan yang Baik (CPPOB)** yang baik bagi pelaku usaha di wilayah kerja Loka POM di Kabupaten Kepulauan Tanimbar. Kegiatan ini telah dilakukan sebanyak 2 kali yang tersebar di Kab. Kepulauan Tanimbar dan Maluku Barat Daya. Kegiatan ini bertujuan untuk

mengedukasi/menambah wawasan pelaku usaha tentang bagaimana cara pengolahan pangan olahan yang baik dengan memperhatikan hygiene sanitasi, persyaratan dan cara pendaftaran produk, serta sarana dan prasarana yang sesuai sebagai tempat pengolahan produk pangan. Pada tahun 2024, kegiatan ini telah terlaksana sebanyak dua kali, yaitu di Kabupaten Kepulauan Tanimbar dan Kabupaten Maluku Barat Daya

Tabel 18. Capaian Kegiatan Bimbingan Teknis yang dilaksanakan oleh Loka POM di Kabupaten Kepulauan Tanimbar Tahun 2024

No	Waktu Pelaksana	Tempat	Materi
1.	Rabu, 22 Mei 2024	Aula Dinas Kesehatan Kab. Kepulauan Tanimbar	Bimbingan Teknis Cara Produksi Pangan Olahan yang Baik bagi UMKM di Saumlaki
2.	Sabtu, 24 Agustus 2024	Aula BAPPEDA-Litbang Kab. Maluku Barat Daya	Bimbingan Teknis Cara Produksi Pangan Olahan yang Baik bagi UMKM di Tiakur



Gambar 26. Bimtek CPPOB bagi Pelaku Usaha di Kota Saumlaki, Kab. Kepulauan Tanimbar



Gambar 27. Bimtek CPPOB bagi Pelaku Usaha di Kota Tiakur, Kab. Maluku Barat Daya

- **Pendampingan UMKM** secara langsung oleh petugas Loka POM di Kabupaten Kepulauan Tanimbar. Pendampingan ini bertujuan untuk memberikan dukungan langsung kepada pelaku usaha di Kabupaten Kepulauan Tanimbar dan Kabupaten Maluku Barat Daya, dengan fokus pada pemenuhan standar sarana produksi UMKM yang sesuai dengan ketentuan yang berlaku. Kegiatan ini dirancang untuk memberikan masukan dan saran perbaikan kepada pelaku usaha agar sarana produksinya memenuhi kriteria Memenuhi Ketentuan (MK). Pendampingan ini meliputi beberapa aspek penting, mulai dari pengurusan Nomor Induk Berusaha (NIB), visitasi sarana produksi, hingga asistensi dalam pelengkapan dokumen yang diperlukan untuk sertifikasi dan registrasi izin edar produk.

Di Kabupaten Maluku Barat Daya, kegiatan pendampingan difokuskan pada visitasi sarana produksi, memberikan saran perbaikan yang diperlukan, serta membantu pelaku usaha yang belum memiliki NIB untuk mengurusnya. Sementara itu, di Kabupaten Kepulauan Tanimbar, pendampingan bersifat lebih komprehensif, mencakup pengurusan NIB, visitasi sarana produksi, dan asistensi untuk melengkapi dokumen sertifikasi serta registrasi izin edar produk, guna memastikan produk yang dihasilkan memenuhi standar yang ditetapkan.

Namun, perlu diakui bahwa pelaksanaan pendampingan di Kabupaten Maluku Barat Daya mengalami beberapa kendala, terutama terkait dengan tantangan transportasi yang berdampak pada mobilitas petugas. Hal ini mempengaruhi efektivitas kunjungan langsung ke lokasi-lokasi pelaku usaha, meskipun upaya maksimal tetap dilakukan untuk memberikan pendampingan yang optimal.

Tabel 19. Capaian Kegiatan Pendampingan Pelaku Usaha UMKM yang dilaksanakan oleh Loka POM di Kabupaten Kepulauan Tanimbar Tahun 2024

No	Tahapan Pendampingan	Jumlah Pelaku Usaha UMKM yang Didampingi	
		Kab. Kepulauan Tanimbar	Kab. Maluku Barat Daya
1.	Pendampingan Pengurusan NIB	3	4
2.	Asistensi Pengurusan Dokumen Izin Edar untuk PIRT maupun BPOM RI MD	5	-
3	Izin Edar Terbit (PIRT maupun BPOM RI MD)	10	-



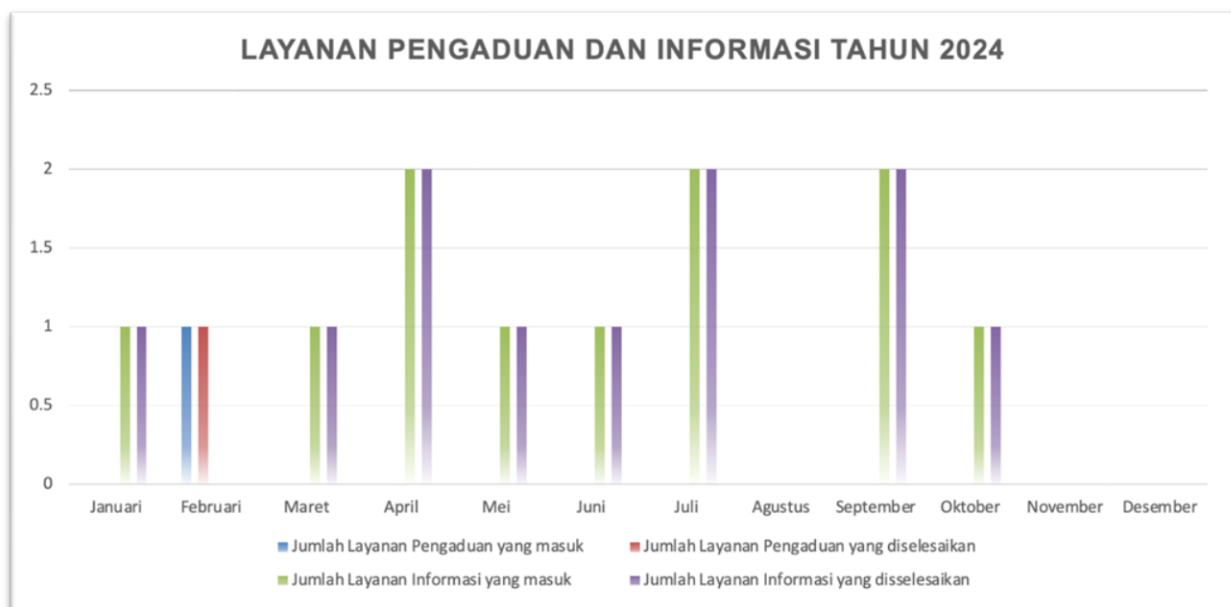
Gambar 28. Pendampingan Pelaku Usaha Keripik di Desa Lauran, Kab. Kepulauan Tanimbar



Gambar 29. Pendampingan Pelaku Usaha Sambal Goreng Ikan di Desa Sifnana, Kab. Kepulauan Tanimbar

4. Layanan Pengaduan dan Informasi Obat dan Makanan

Selama tahun 2024, Loka POM di Kab. Kepulauan Tanimbar menerima sebanyak 12 Layanan permintaan informasi dan pengaduan. Secara umum, permintaan layanan informasi lebih banyak dibandingkan dengan pengaduan. Pada bulan Februari, terdapat satu pengaduan yang masuk dan berhasil diselesaikan sepenuhnya. Sementara itu, layanan informasi menunjukkan tren yang lebih stabil dengan jumlah permintaan yang bervariasi setiap bulan, terutama pada bulan Januari, Maret, April, Juli, September, dan Oktober, di mana terdapat layanan informasi yang masuk dan semuanya berhasil diselesaikan sesuai dengan Service Level Agreement (SLA). Tidak ada layanan pengaduan yang masuk selain di bulan Februari, sedangkan permintaan informasi cukup merata di beberapa bulan. Hal ini menunjukkan bahwa masyarakat lebih banyak mencari informasi dibandingkan mengajukan pengaduan terkait layanan yang diberikan. Untuk melihat data secara lebih rinci, dapat dilihat pada gambar di bawah.

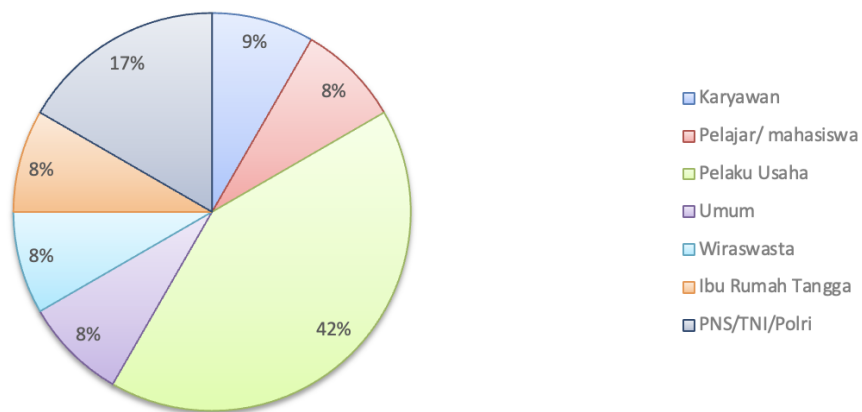


Gambar 30. Layanan Pengaduan dan informasi tahun 2024

Seluruh permintaan informasi dan pengaduan dilakukan secara tatap muka di Kantor Loka POM di Kab. Kepulauan Tanimbar, Jl. Ir.

Soekarno, Saumlaki. Berdasarkan profesi pengguna layanan, pelaku usaha merupakan kelompok terbesar dengan jumlah 5 orang, menunjukkan dominasi sektor ini dalam layanan pengaduan dan permintaan informasi. Sementara itu, profesi PNS/TNI/Polri berada di posisi kedua dengan jumlah 2 orang. Profesi lainnya, seperti karyawan, pelajar/mahasiswa, umum, wiraswasta, dan ibu rumah tangga, masing-masing memiliki jumlah 1 orang. Dari data ini, terlihat adanya keberagaman latar belakang profesi responden, dengan mayoritas berasal dari sektor usaha dan aparatur negara.

Profil Penanya Berdasarkan Pekerjaan



Gambar 31. Layanan Pengaduan dan informasi tahun 2024

PENUTUP

PERMASALAHAN

Permasalahan yang masih dihadapi oleh Loka POM di Kabupaten Kepulauan Tanimbar selama tahun 2024 sebagai berikut:

1. Kondisi Geografis, cuaca dan transportasi yang sulit sehingga menyebabkan Pengawasan Obat dan Makanan belum dapat dijangkau secara keseluruhan mengingat wilayah kerja Loka POM di Kabupaten Kepulauan Tanimbar adalah daerah kepulauan.
2. Tidak semua wilayah pengawasan kami memiliki jaringan internet yang stabil sehingga hal ini dapat mempengaruhi aspek pelayanan kami dari pelayanan publik maupun pengawasan. Kami tidak dapat memberikan edukasi kepada masyarakat mengenai BPOM Mobile dalam mengecek produk dan selain itu sulitnya melakukan komunikasi virtual dengan masyarakat karena keterbatasan jaringan.
3. Jumlah pegawai terbatas dan kompetensi Pengawas Farmasi dan Makanan yang belum merata ke seluruh PFM sehingga belum memadai dalam melaksanakan pengawasan Obat dan Makanan.
4. Pergantian pejabat yang sangat cepat di lingkup Pemerintah Daerah sangat berpengaruh dalam koordinasi dan tindak lanjut pengawasan Obat dan Makanan.
5. Masih kurangnya tingkat kepedulian pelaku usaha dalam berkomitmen untuk menjamin produk Obat dan Makanan yang dijual/didistribusikan sesuai dengan ketentuan yang berlaku.
6. Rekomendasi Tindak Lanjut Hasil Pengawasan Sarana Pelayanan Kefarmasian, Obat dan Makanan masih rendah yang ditindaklanjuti oleh Pemerintah Daerah terkait dengan alasan keterbatasan anggaran.
7. Sumber Daya Manusia (SDM) Loka yang Sebagian besar adalah Wanita menjadi tantangan dalam pengawasan di daerah kepulauan.
8. Prasarana gedung kantor yang tidak representative yang mempengaruhi kenyamanan pegawai untuk bekerja secara maksimal.

KESIMPULAN

Hasil kegiatan pengawasan Obat dan Makanan yang dilakukan oleh Loka POM di Kabupaten Kepulauan Tanimbar selama tahun 2024 adalah sebagai berikut:

1. Pada Tahun 2024, Loka POM di Kabupaten Kepulauan Tanimbar telah menerima beberapa penghargaan/sertifikat diantaranya :
 - Sertifikat SNI ISO 9001:2015 Nomor QSC 01895 oleh PT. Sucofindo yang menyatakan bahwa Loka POM di Kab. Kepulauan Tanimbar telah menerapkan sistem manajemen mutu yang memenuhi SNI ISO 9001:2015 dengan Ruang lingkup sertifikasi Pengawasan Obat dan Makanan pada Wilayah Kerja Loka POM di Kabupaten Kepulauan Tanimbar yang berlaku hingga 17 November 2024
 - Penghargaan dari KPPN Saumlaki sebagai Satuan Kerja Teladan atas Implementasi Management System (CSM) TA 2023 yang diterima pada tanggal 11 Januari 2024 di kantor KPPN Saumlaki.
 - Penghargaan dari KPPN Saumlaki sebagai Satuan Kerja Teladan Penggunaan Kartu Kredit Pemerintah TA 2023 yang diterima pada tanggal 11 Januari 2024 di kantor KPPN Saumlaki.
 - Penghargaan Kepala Badan Pengawas Obat dan Makanan Sebagai Unit Penyelenggara Pelayanan Publik BPOM Tahun 2024 dengan Indeks Pelayanan Publik Kategori “Baik” yang diterima pada November 2024
 - Anugrah Keterbukaan Informasi Publik di Lingkungan BPOM oleh Kepala Badan Pengawas Obat dan Makanan Kategori PPID Pelaksanaan UPT Loka POM sebagai Badan Publik Informatif pada tanggal 3 Desember 2024
 - Penghargaan Terbaik 1 (Satu) BPOM Heroes Tahun 2024 atas nama Agatha Riona Octavianus, S.Farm.,Apt diterima pada tanggal 8 Mei 2024

- Sertifikat Pemenang 2 (dua) Lomba Fotografi “Biarkan Foto Bicara” Tahun 2024 atas nama Indah Alfiani diterima tanggal 8 Mei 2024.
2. Loka POM di Kabupaten Kepulauan Tanimbar melakukan pengambilan sampel rutin yaitu :
- Sampling produk obat berdasarkan Hasil evaluasi pengujian seluruh sampel Memenuhi Syarat (100%). Sampling produk obat dengan Metode *random sampling* (acak) dilaksanakan pada obat dengan kategori JKN dan Non JKN dengan jumlah target adalah 34 item dan realisasi sampel adalah 34 sampel. Berdasarkan Hasil evaluasi Pengujian di Laboratorium, 34 (100%) sampel Memenuhi Syarat. Sampling produk obat dengan metode *Targeted Sampling* dilaksanakan pada sampel obat kategori JKN Hulu, Kasus, dan Ruang Lingkup dengan jumlah target sampling adalah 9 item dan realisasi sampel adalah 11 item.
 - Sampling produk Obat Tradisional sebanyak 32 item. Disampling dengan metode acak/random sebanyak 22 item, 22 sampel Memenuhi Syarat (68,75%). Disampling dengan metode targeted sebanyak 10 item dengan hasil memenuhi syarat 9 item (28,12%) dan 1 sampel tidak memenuhi syarat.
 - Sampling produk obat kuasi sebanyak 2 item dengan metode random sampling (acak) 1 item dengan hasil memenuhi syarat. Sampling dengan metode targeted sampling sebanyak 1 item dengan hasil memenuhi syarat (100%)
 - Sampling produk Suplemen Kesehatan sebanyak 9 item yang disampling secara acak/random dengan hasil seluruhnya memenuhi syarat. Sebanyak 3 sampel yang disampling secara targeted dengan hasil seluruhnya memenuhi syarat.
 - Sampling produk Kosmetika sebanyak 64 item yang disampling secara acak/random 45 item (70,31%), 1 sampel tidak memenuhi syarat. Sampel yang disampling secara targeted Sebanyak 19 item (29,68%). dengan hasil 1 item tidak memenuhi syarat.
 - Sampling produk psangan sebanyak 196 item yang disampling

secara acak/random dengan hasil 163 sampel sampel Memenuhi Syarat (83,16%) dan 4 sampel Tidak Memenuhi Syarat (2,04%) terdiri dari 3 sampel tidak memenuhi ketentuan penandaan dan 1 sampel tidak memenuhi ketentuan terhadap label namun memenuhi syarat untuk uji laboratorium. Sebanyak 38 sampel yang disampling secara targeted dengan hasil Memenuhi Syarat (19,38%).

- Sampling dan pengujian rapid test kit sebanyak 48 sampel pangan, terdiri dari 44 sampel mobling dan 4 sampel rutin. Hasilnya 78 sampel dinyatakan memenuhi syarat (MS) (100%).
3. Loka POM di Kabupaten Kepulauan Tanimbar melakukan pemeriksaan sarana produksi dan distribusi sebagai berikut :
 - Pemeriksaan sarana produksi sebanyak 4 sarana, dengan hasil 4 sarana memenuhi ketentuan.
 - Pemeriksaan sarana distribusi sebanyak 300 sarana, dengan hasil 242 sarana memenuhi ketentuan dan 58 sarana tidak memenuhi ketentuan.
 4. Loka POM di Kabupaten Kepulauan Tanimbar selama tahun 2024 melakukan pendampingan kepada UMKM terkait pemenuhan standar cara produksi yang baik ke 2 UMKM Pangan Olahan usaha kripik yang ada di Saumlaki, Kabupaten Kepulauan Tanimbar. Loka POM di Kabupaten Kepulauan Tanimbar pada tahun 2024 telah mengeluarkan izin penerapan CPPOB kepada 2 UMKM yang ada di Kab. Kepulauan Tanimbar.
 5. Loka POM di Kabupaten Kepulauan Tanimbar telah melakukan pengawasan iklan obat, obat tradisional, kosmetik dan suplemen kesehatan sebanyak 193 iklan dengan hasil 147 (76,16%) iklan memenuhi ketentuan dan 46 (23,83%) iklan tidak memenuhi ketentuan. Adapun pengawasan terhadap iklan produk tembakau sebanyak 124 iklan. Berdasarkan hasil pengawasan didapatkan 40 (41,27%) iklan memenuhi ketentuan dan 84 (58,73%) iklan tidak memenuhi ketentuan.
 6. Loka POM di Kabupaten Kepulauan Tanimbar melakukan

- pengawasan label/penandaan Obat dan Makanan sebanyak 379 label/penandaan, berdasarkan hasil evaluasi diperoleh 364 label MK (96,04%) dan 15 label TMK (3,95%).
7. Loka POM di Kabupaten Kepulauan Tanimbar melakukan penginputan data kerawanan kasus kejahatan Obat dan Makanan tahun 2024. Kasus Kosmetika Tanpa Izin Edar yang diduga mengandung bahan berbahaya sebanyak 55% yang terbanyak di daerah Saumlaki, Kabupaten Kepulauan Tanimbar kemudian pelanggaran kedua terbanyak adalah penjualan obat keras tanpa kewenangan dan keahlian sebanyak 33% dan kasus lainnya yaitu kasus kedaluwarsa pangan olahan sebanyak 11%.
 8. Loka POM di Kabupaten Kepulauan Tanimbar melakukan pengawasan patroli siber pada tahun 2024 data tautan pelanggaran Siber peredaran Obat dan Makanan telah dilaporkan sebanyak 1498 yang menjual Obat dan Makanan yang tidak terstandar dimana pelanggaran banyak didominasi oleh penjualan kosmetika tanpa izin edar secara daring dan sebanyak 1118 (74,63%) unggahan telah diajukan takedown oleh Direktorat Siber Obat dan Makanan kepada IdeA dan/atau Kominfo.
 9. Loka POM di Kabupaten Kepulauan Tanimbar pada tahun 2024 telah melakukan kegiatan intelijen terhadap kejahatan Obat dan Makanan di daerah pengawasan yaitu di Kabupaten Kepulauan Tanimbar dan Kabupaten Maluku Barat Daya. Tercatat sebanyak 52 output laporan informasi dan 13 Laporan operasi intelijen.
 10. Loka POM di Kabupaten Kepulauan Tanimbar pada tahun 2024 telah melaksanakan penyidikan perkara penjualan Obat Keras tanpa kewenangan sebanyak 4 perkara namun belum dapat selesai di tahun 2024 sampai dengan proses Tahap SPDP pada tanggal 25 November 2024 sehingga perkara *carry over* dikarenakan terdapat perbaikan berkas perkara sehingga akan diselesaikan pada tahun 2025.
 11. Loka POM di Kabupaten Kepulauan Tanimbar melakukan melaksanakan kegiatan Komunikasi, Informasi, dan Edukasi (KIE)

selama tahun 2024 sebanyak 8 kali KIE dengan indeks efektivitas KIE 99.39%

12. Indeks Kepuasan Masyarakat pada tahun 2024 Loka POM di Kabupaten Kepulauan Tanimbar sebesar 94.75 (Sangat Baik).

SARAN

Adapun saran untuk perbaikan kinerja Loka POM di Kabupaten Kepulauan Tanimbar sebagai berikut:

1. Menyiapkan anggaran untuk pembangunan gedung dan pelayanan publik Loka POM di Kabupaten Kepulauan Tanimbar.
2. Peningkatan inspeksi secara rutin khususnya merencanakan pemeriksaan ke daerah terpencil yang belum dilakukan pemeriksaan sehingga pembinaan dan informasi Obat dan Makanan dapat menjangkau ke seluruh daerah pengawasan Loka POM di Kabupaten Kepulauan Tanimbar.
3. Merencanakan Komunikasi Informasi dan Edukasi pada lokasi/desa yang sama sekali belum pernah terjamah oleh Loka POM di Kabupaten Kepulauan Tanimbar agar masyarakat mengenal BPOM dan dapat menambah wawasan/pengetahuan tentang Obat dan Makanan Aman. Serta, tetap rutin membagikan informasi tentang Obat dan Makanan pada kanal yang telah dimiliki agar dapat merefresh pengetahuan yang sudah dimiliki bertujuan untuk menciptakan kebiasaan baru yang benar.
4. Perkuatan kegiatan intelijen, siber dan cegah tangkal sebagai bentuk upaya menanggulangi kejahatan Obat dan Makanan dalam mendukung penyidikan Obat dan Makanan sebagai upaya terakhir dalam memberantas kejahatan di bidang Obat dan Makanan di wilayah kerja Loka POM di Kabupaten Kepulauan Tanimbar.
5. Meningkatkan kerja sama antar instansi pemerintah, swasta dan Masyarakat sehingga tercipta kolaborasi dalam membangun kemitraan yang baik di bidang pengawasan Obat dan Makanan.
6. Peningkatan pemberdayaan pelaku usaha, terutama mendorong

UMKM dalam mengurus izin edar dan mematuhi secara konsisten ketentuan berlaku.

7. Terus melakukan inovasi dalam pelaksanaan pelayanan publik dan pelaksanaan tugas pokok dan fungsi Loka POM di Kabupaten Kepulauan Tanimbar.
8. Sebaiknya BPOM memperjelas mengenai pola mutasi dan rotasi pegawai BPOM, khususnya untuk UPT yang berada di wilayah 3T (terluar, terdepan, tertinggal) sehingga terdapat regenerasi dan peningkatan motivasi kinerja pegawai dalam mendukung keseimbangan hidup antara bekerja dan kehidupan pribadi pegawai.

Pemenuhan kebutuhan Sumber Daya Manusia pada jabatan seperti perencana dan arsiparis Loka POM di Kabupaten Kepulauan Tanimbar perlu diperhatikan untuk penjadwalan terkait kegiatan Magang atau *Join Inspection* yang bertujuan untuk meningkatkan kompetensi dan/atau merefresh pengetahuan yang sudah agar tidak tertinggal dengan petugas di UPT BPOM yang lain. Dikarenakan tidak semua UPT Badan POM memiliki saran produksi dan distribusi Obat dan Makanan tingkat kesulitan tertentu.

Tabel 1. A. Sampling dan Pengujian Rutin Obat dan Makanan UPT BPOM Loka POM di Kabupaten Kepulauan Tanimbar Tahun 2024

No	Komoditi	Metode Sampling	Nama UPT	Satuan	Target 1 Tahun Sesuai Pedoman Sampling	Jumlah Sampling	Jumlah Sampel Diperiksa dan Diuji Sesuai Standar	TMS					MS
								TIE/ Ilegal/ Palsu	Rusak	Kedaluwarsa	Pengujian *	Total	
1	2	3	4	5	6	7	8=13+14	9	10	11	12	13=9+10+11+12	14
1	Obat	Targeted	Loka POM di kabupaten kepulauan tanimbar	sampel	9	11	11	0	0	0	0	0	11
		Random	Loka POM di kabupaten kepulauan tanimbar	sampel	34	34	34	0	0	0	0	0	34
2	Obat Tradisional	Targeted	Loka POM di kabupaten kepulauan tanimbar	sampel	10	10	10	0	0	0	0	0	9
		Random	Loka POM di kabupaten kepulauan tanimbar	sampel	22	22	22	0	0	0	0	0	22
3	Obat Kuasi	Targeted	Loka POM di kabupaten kepulauan tanimbar	sampel	1	1	1	0	0	0	1	1	1
		Random	Loka POM di kabupaten kepulauan tanimbar	sampel	1	1	1	0	0	0	0	0	1
4	Suplemen Kesehatan	Targeted	Loka POM di kabupaten kepulauan tanimbar	sampel	3	3	3	0	0	0	0	0	3
		Random	Loka POM di kabupaten kepulauan tanimbar	sampel	6	6	6	0	0	0	0	0	6
5	Kosmetik	Targeted	Loka POM di kabupaten kepulauan tanimbar	sampel	19	19	19	0	0	0	1	1	18
		Random	Loka POM di kabupaten kepulauan tanimbar	sampel	45	45	45	0	0	0	1	1	44
6	Pangan	Targeted	Loka POM di kabupaten kepulauan tanimbar	sampel	34	36	36	0	0	0	0	0	36
		Random	Loka POM di kabupaten kepulauan tanimbar	sampel	160	163	163	0	0	0	4	4	159
7	Pangan Fortifikasi	Targeted	Loka POM di kabupaten kepulauan tanimbar	sampel	1	1	1	0	0	0	0	0	1
8	Rokok	Targeted	Loka POM di kabupaten kepulauan tanimbar	sampel			0	0	0	0	0	0	
TOTAL TARGETED			Loka POM di kabupaten kepulauan tanimbar	sampel	77	81	81	0	0	0	2	2	79
TOTAL RANDOM			Loka POM di kabupaten kepulauan tanimbar	sampel	268	271	271	0	0	0	5	5	266
TOTAL				sampel	345	352	352	0	0	0	7	7	345

Tabel 1. B. Sampling dan Pengujian Non Rutin Obat dan Makanan UPT BPOM Loka POM di Kabupaten Kepulauan Tanimbar Tahun 2024

No	Komoditi	Nama UPT	Jenis Pengujian	Satuan	Jumlah Sampel	Jumlah Sampel Yang Diuji	TMS	MS
1	2	3	4	5	6	7=8+9	8	9
1	Obat *	Loka POM di Kabupaten Kepulauan Tanimbar Tahun 2024	-	sampel	0	0	0	0
2	Obat Tradisional	Loka POM di Kabupaten Kepulauan Tanimbar Tahun 2024	-	sampel	0	0	0	0
3	Obat Kuasi	Loka POM di Kabupaten Kepulauan Tanimbar Tahun 2024	-	sampel	0	0	0	0
4	Suplemen Kesehatan	Loka POM di Kabupaten Kepulauan Tanimbar Tahun 2024	-	sampel	0	0	0	0
5	Kosmetik	Loka POM di Kabupaten Kepulauan Tanimbar Tahun 2024	-	sampel	0	0	0	0
6	Pangan	Loka POM di Kabupaten Kepulauan Tanimbar Tahun 2024	-	sampel	0	0	0	0
Total		Loka POM di Kabupaten Kepulauan Tanimbar Tahun 2024		sampel	0	0	0	0
TOTAL			0	sampel	0	0	0	0

Tabel 1. C. Sampling dan Pengujian Sederhana Obat dan Makanan Dengan Rapid Test Kit UPT BPOM Loka POM di Kabupaten Kepulauan Tanimbar Tahun 2024

No	Komoditi	Nama UPT	Satuan	Jumlah Sampel	Jumlah Sampel Yang Diuji	TMS	MS
1	2	3	4	5	6=7+8	7	8
1	Obat	Loka POM di Kabupaten Kepulauan Tanimbar	sampel	0	0	0	0
2	Pangan	Loka POM di Kabupaten Kepulauan Tanimbar	sampel	0	114	0	114
		TOTAL	sampel	0	114	0	114

Tabel 1. D. Sampling dan Pengujian Kimia Sesuai Regionalisasi Laboratorium UPT BPOM Loka POM di Kabupaten Kepulauan Tanimbar Tahun 2024

No	Nama UPT	Asal Sampel (UPT Anggota Region)	Komoditi	Satuan	Jumlah Sampel Regionalisasi yang Diterima	Jumlah Sampel Regionalisasi Yang Diuji	MS	TMS	
1	3	4	2	5	6	7=8+9	8	9	
1	NIHIL								
	Total			sampel	0	0	0	0	

Tabel 1. E. Sampling dan Pengujian Mikrobiologi Sesuai Regionalisasi Laboratorium UPT BPOM Loka POM di Kabupaten Kepulauan Tanimbar Tahun 2024

No	Nama UPT	Asal Sampel (UPT Anggota Region)	Komoditi	Satuan	Jumlah Sampel Regionalisasi yang Diterima	Jumlah Sampel Regionalisasi Yang Diuji	MS	TMS
1	3	4	2	5	6	7=8+9	8	9
1								
NIHIL								
Total				sampel	0	0	0	0

Tabel 2. A. Hasil Pengujian Obat Menurut Parameter Uji UPT BPOM Loka POM di Kabupaten Kepulauan Tanimbar Tahun 2024

NO	JENIS PARAMETER UJI	JUMLAH	HASIL PENGUJIAN	
			MS	TMS
1	2	3=4+5	4	5
1	Fisika :			
	▪ pH	2	2	0
	▪ Waktu hancur	0	0	0
	▪ Disolusi-KCKT	10	10	0

	▪ Disolusi-Spektrofotometri UV-Vis	27	27	0
	▪ Kadar abu	0	0	0
	▪ Kadar air	0	0	0
	▪ Susut pengeringan	0	0	0
	▪ Volume terpindahkan	0	0	0
	▪ Isi minimum	0	0	0
	▪ Indeks Bias	0	0	0
	▪ Keseragaman Kandungan-KCKT	2	2	0
	▪ Keseragaman Kandungan-Spektrofotometri	0	0	0
	▪ Keseragaman bobot	2	2	0
	▪ Keseragaman Sediaan-Penimbangan	27	27	0
	▪ Keseragaman Sediaan-KCKT	4	4	0
	▪ Keseragaman Sediaan-Spektrofotometri	2	2	0
2	Kimia :			
	▪ Identifikasi - KLT	10	10	0
	▪ Identifikasi - KCKT	28	28	0
	▪ Identifikasi - Spektrofotometri UV-Vis	7	7	0
	▪ Identifikasi - Reaksi Warna	1	1	0
	▪ Identifikasi - Reaksi Kimia	7	7	0
	▪ Identifikasi - ELISA	0	0	0

▪ Identifikasi - Titrasi	1	1	0
▪ Identifikasi - Spektrofotometri Inframerah	6	6	0
▪ Identifikasi - Jarak Lebur	2	2	0
▪ Penetapan kadar zat aktif-KCKT	35	35	0
▪ Penetapan kadar zat aktif-Spektrofotometri UV-Vis	2	2	0
▪ Penetapan kadar zat aktif-Titrimetri	4	4	0
▪ Penetapan kadar zat aktif-Serapan Atom	0	0	0
▪ Penetapan kadar zat aktif-Iodometri	1	1	0
▪ Adsorpsi Toksoid Difteri	0	0	0
▪ Adsorpsi Toksoid Tetanus	0	0	0
▪ Cemaran Organik - KCKT	1	1	0
JUMLAH	181	181	0

Tabel 2. B. Hasil Pengujian Obat Tradisional Menurut Parameter Uji UPT BPOM Loka POM di Kabupaten Kepulauan Tanimbar Tahun 2024

NO	JENIS PARAMETER UJI	JUMLAH	HASIL PENGUJIAN	
			MS	TMS
1	2	3=4+5	4	5
1	Fisika :			
	▪ Organoleptik	0	0	0

	▪ Kadar air	26	26	0
	▪ Bobot Jenis	0	0	0
	▪ Waktu Hancur	0	0	0
	▪ Volume Terpindahkan	0	0	0
2	Kimia :			
	▪ Identifikasi BKO			
	Paracetamol	19	19	0
	Klorfeniramin maleat	6	6	0
	Metiltestosterone	1	1	0
	Yohimbin HCl	1	1	0
	Tadalafil	1	1	0
	Vardenafil HCl	1	1	0
	Sildenafil Sitrat	1	1	0
	Asam Mefenamat	4	4	0
	Betametason	5	5	0
	Fenilbutason	4	4	0
	Piroksikam	1	1	0
	Ibuprofen	4	4	0
	Na. Diklofenak	4	4	0
	Deksametason	7	7	0
	Prednison	7	7	0
	Metil prednisolon	3	3	0
	Prednisolon	5	5	0
	Antalgin	4	4	0
	Allopurinol	3	3	0

Identifikasi Naproksen	3	3	0
Identifikasi Ketoprofen	3	3	0
Identifikasi Siproheptadin HCL	2	2	0
Identifikasi Metronidazol	6	6	0
Identifikasi Furosemida	3	3	0
Ketokonazol	2	2	0
Flukonazol	2	2	0
Griseofulvin	2	2	0
Metformin HCl	1	1	0
Identifikasi Glipizid	1	1	0
Identifikasi Glimepirid	1	1	0
Identifikasi Glibenklamid	1	1	0
Identifikasi Glikazid	1	1	0
Tolbutamid	1	1	0
Klorpropamid	1	1	0
Famotidin	2	2	0
Papaverin HCl	2	2	0
Simetidin	2	2	0
Trimetoprim	2	2	0
Ranitidin	2	2	0
Sulfametoksazol	2	2	0
Bisakodil	3	3	0
Fenolftalen	3	3	0
Ident/PK EG/DEG	5	5	0
Pseudoefedrin HCl	4	4	0
Efedrin HCl	4	4	0

Prometazin HCl	5	5	0
Difenhidramin	5	5	0
Gliseril Guaiakolat	4	4	0
Dekstrometorfan HBr	4	4	0
Kodein	4	4	0
Isoniazid	4	4	0
Pirazinamid	4	4	0
Rifampisin	4	4	0
Identifikasi Orlistat	1	1	0
Identifikasi Sibutramin HCl	1	1	0
Hidroklortiazida	3	3	0
Fenfluramin HCl	1	1	0
Identifikasi Benzyl Sibutramine HCl	1	1	0
Chloro Sibutramine HCl	1	1	0
N-Desmethyl Sibutramine HCl	1	1	0
Amfetamin Sulfat	1	1	0
Spirolacton	1	1	0
Tripolidin HCl	1	1	0
Bromfeniramin maleat	1	1	0
Kaptopril	1	1	0
Enalapril	1	1	0
Indometasin	1	1	0
Identifikasi Vitamin B1	6	6	0
Identifikasi Vitamin C	13	13	0
Identifikasi Kofein	7	7	0
TOTAL	244	244	0

Tabel 2. C. Hasil Pengujian Obat Kuasi Menurut Parameter Uji UPT BPOM Loka POM di Kabupaten Kepulauan Tanimbar Tahun 2024

NO	JENIS PARAMETER UJI	JUMLAH	HASIL PENGUJIAN	
			MS	TMS
1	2	3=4+5	4	5
1	Fisika :			
	▪ Organoleptik	0	0	0
	▪ Kadar air	0	0	0
	▪ Bobot Jenis	0	0	0
	▪ Waktu Hancur	0	0	0
	▪ Volume Terpindahkan	0	0	0
2	Kimia :			
	▪ Identifikasi Na. Diklofenak	2	2	0
	▪ Identifikasi Indometasin	2	2	0
	▪ Identifikasi Ibuprofen	2	2	0
	▪ Identifikasi Piroksikam	2	2	0
	▪ Identifikasi Metil Salisilat	2	2	0
	TOTAL	10	10	0

Tabel 2. D. Hasil Pengujian Suplemen Kesehatan Menurut Parameter Uji UPT BPOM Loka POM di Kabupaten Kepulauan Tanimbar Tahun 2024

NO	JENIS PARAMETER UJI	JUMLAH	HASIL PENGUJIAN	
			MS	TMS
1	2	3=4+5	4	5
1	Fisika :			
	▪ Organoleptik	0	0	0
	▪ Kadar air	8	8	0
2	Kimia :			
	Identifikasi BKO Vitamin C	1	1	0
	Identifikasi Kofein	3	3	0
	Identifikasi Paracetamol	3	3	0
	Penetapan kadar Kofein	5	5	0
	Penetapan kadar Vitamin C	4	4	0
	Penetapan kadar Vitamin B6	5	5	0
	Penetapan Kadar asam folat	2	2	0
	Penetapan Kadar Vitamin B1	2	2	0
	Penetapan kadar Vitamin E	1	1	0
	Penetapan kadar Natrium Sakarin	1	1	0
	Identifikasi/Penetapan Kadar EG DEG	1	1	0
	JUMLAH	36	36	0

Tabel 2. E. Hasil Pengujian Kosmetik Menurut Parameter Uji UPT BPOM Loka POM di Kabupaten Kepulauan Tanimbar Tahun 2024

NO	JENIS PARAMETER UJI	JUMLAH	HASIL PENGUJIAN	
			MS	TMS
1	2	3=4+5	4	5
1	Fisika :			
	▪ Organoleptik	64	63	1
2	Kimia :			
	▪ Identifikasi Asam Borat	9	9	0
	▪ Identifikasi Asam Retinoat	15	15	0
	▪ Identifikasi Acid Red 73	2	2	0
	▪ Identifikasi Bithionol	4	4	0
	▪ Identifikasi Chloroform	4	4	0
	▪ Identifikasi Vitamin K (Fitonadion)	4	4	0
	▪ Identifikasi Hexachlorofen	9	9	0
	▪ Identifikasi Hidrokinon	17	17	0
	▪ Identifikasi Merkuri/Raksa (Hg)	17	17	0
	▪ Identifikasi Meta Fenilen diamin	2	2	0
	▪ Identifikasi Ortho Fenilen diamin	2	2	0
	▪ Identifikasi Pirogalol	2	2	0
	▪ Identifikasi Sudan I	6	6	0
	▪ Identifikasi Sudan II	6	6	0

▪ Identifikasi Sudan III	6	6	0
▪ Identifikasi Sudan IV	6	6	0
▪ Identifikasi Violamin R	8	8	0
▪ Identifikasi Betametason	3	3	0
▪ Identifikasi Betametason 17 valerat	3	3	0
▪ Identifikasi Deksametason	3	3	0
▪ Identifikasi Hidrokortison asetat	3	3	0
▪ Identifikasi Triamsinolon asetonid	3	3	0
▪ Identifikasi Jingga K1	8	8	0
▪ Identifikasi Merah K10	8	8	0
▪ Identifikasi Naphthol Blue Black (CI 20470)	8	8	0
▪ Identifikasi Merah K3	8	8	0
▪ Identifikasi Methanyl Yellow	8	8	0
▪ Identifikasi Fat Brown B	8	8	0
▪ Identifikasi Acid Orange 7	2	2	0
▪ Identifikasi Allura Red (CI 16035).	2	2	0
▪ Identifikasi Asam Para Amino Benzoat	2	2	0
▪ Identifikasi 2-nitro-1,4-fenilendiamin	2	2	0
▪ Identifikasi 4-nitro-1,3-fenilendiamin	2	2	0

▪ Identifikasi 2-amino-5-nitrofenol	2	2	0
▪ Identifikasi Resorsinol	6	6	0
▪ Identifikasi Benzoil Peroksida	4	4	0
▪ Identifikasi Kloramfenikol	4	4	0
▪ Penetapan Kadar Asam Salisilat	4	4	0
▪ Penetapan Kadar Oktil Metoksisinnamate	2	2	0
▪ Penetapan Kadar Oksibenzon	2	2	0
▪ Penetapan Kadar (Triclocarban) TCC	10	10	0
▪ Penetapan Kadar Triclosan	10	10	0
▪ Penetapan Kadar Butil Metoksidibenzoilmetan (BMDM)	2	2	0
▪ Penentuan Kadar Metil Benzilidene camphor	2	2	0
▪ Penentuan Kadar Metanol terhadap etanol dan isopropanol	11	11	0
▪ Penentuan Kadar Homosalat	2	2	0
▪ Penentuan Kadar Oktil Salisilat	2	2	0
▪ Penetapan Kadar Metil Paraben	2	2	0
▪ Penetapan Kadar Etil Paraben	2	2	0

▪ Penetapan Kadar Cemaran Logam Berat As	12	12	0
▪ Penetapan Kadar Cemaran Logam Berat Hg	17	17	0
▪ Penetapan Kadar Cemaran Logam Berat Pb	26	26	0
▪ Penetapan Kadar H ₂ O ₂	2	2	0
▪ Penetapan Kadar Zn-Pto	1	1	0
▪ Penetapan Kadar Pirocton Olamin	0	0	0
▪ Penetapan Kadar Climbazole	0	0	0
Penetapan Kadar DEG	4	4	0
▪ Penetapan Kadar Cemaran Logam Berat Cd	4	4	0
▪ Penetapan Kadar Dioksan	13	13	0
▪ Penetapan Kadar Resorsinol	2	2	0
Penetapan Kadar 2-metil-isotiazolin-3-on	1	1	0
Penetapan Kadar Methylisothiazolinone	1	1	0
▪ Identifikasi dan Penetapan Kadar Etilen Glikol dan Dietilen Glikol	3	3	0
TOTAL	409	408	1

Tabel 2. F. Hasil Pengujian Pangan Menurut Parameter Uji UPT BPOM Loka POM di Kabupaten Kepulauan Tanimbar Tahun 2024

NO	JENIS PARAMETER UJI	JUMLAH	HASIL PENGUJIAN	
			MS	TMS
1	2	3=4+5	4	5
1	Fisika :			
	▪ pH		10	
	▪ Indeks bias			
	▪ Kadar abu			
	▪ Kadar air		10	
	▪ Padatan total			
2	Kimia :			
	▪ PK. Lemak			
	▪ PK. Protein			
	▪ PK. Vitamin (A)			
	▪ PK.Mineral (Ca, Zn, Na, K, P, Fe, Mg)			
	▪ PK. Mineral Mn			
	▪ PK. Gula			
	▪ PK. Karbohidrat			
	▪ Karbon Dioksida (CO2)			
	▪ PK. Kloramfenikol			
	▪ PK. Hidroksi metil furfural			
	▪ PK. sulfur dioksida			
	▪ PK. Titanium dioksida			
	▪ PK. Keadahan			

▪ PK. zat organic			
▪ PK. Senyawa (NO ₂ , NO ₃ , CN, Cl ₂)			
▪ PK. Kafein		4	
▪ PK. Kafein Anhidrat		3	
▪ PK. Theina			
▪ PK. etanol & methanol			
▪ PK. natrium klorida			
▪ PK. kalium iodat			
▪ Penetapan bilangan asam, iodium dan peroksida			
▪ Identifikasi histamine			
▪ Identifikasi boraks		4	
▪ Residu pestisida			
▪ Identifikasi formalin			
▪ PK Bisphenol A		6	
▪ Asam Lemak Bebas			
PK BHA			
PK BHT			
PK TBHQ			
PK PG			
PK Bilangan Peroksida			
PK Residu Kloramfenikol			
PK Logam Pb			
PK Logam Cd			
PK Logam Sn			
PK Logam As			
PK Logam Fe			
PK Logam Mn			

PK Cemarasi AS		31	
PK Cemarasi Hg		28	
PK Cemarasi PB		95	
PK Cemarasi CD		43	
PK Cemarasi Sn		26	
PK Sakarini		25	
Ident/ PK Siklamati		34	
PK Sianida		6	
PK Acesulfami		3	
PK Acesulfami K		3	
PK Aspartami		6	
PK Sulfit		8	
PK Pewarna			
PK Simultani Pemanis (Acesulfami K, Sakarini, Aspartami)		8	
PK Simultani Pengawet (Asam Benzoat, Asam Sorbat, Metil Paraben, Etil Paraben, Propil Paraben, Butil Paraben)		2	
PK Histamin		5	
PK Sorbat		10	
PK Benzoat		14	
PK Aflatoksin Total (B1, B2, G1, G2)		10	
PK Aflatoksin M1		5	
PK Aflatoksin B1		10	
3-MCPD			
PK Okratoxini A		5	
PK. Protein		3	
PK Karbohidrat			
PK Kuning FCF		6	

ID Tartrazin		6	
PK Nitrit			
BTP Pengawet			
BTP Pemanis			
BTP Campuran			
Enzim Diastase			
Ident. Rhodamin B		1	
Ident Methanyl yellow		1	
Ident Auramine		1	
Ident Sudan		1	
Ident Siklomat		3	
Ident DNA B2			
Identifikasi Cemar Pb			
Identifikasi Nitrit			
Ident Boraks			
Ident Formalin			
PK Deoksinivalenol (DON)			
Metabolit Nitrofurazon			
Vanilin			
Etil Vanilin			
PK Metanol		2	
PK Etanol		2	
PK BHA, BHT dan TBHQ (Simultan)		4	
PK Akrilamid		5	
PK/IDENT PEWARNA		39	
PK Glikosida steviol		1	
PK ED DEG		7	

	Perhitungan Rasio Penggunaan Camp BTP Pemanis		36	
	Perhitungan Rasio Penggunaan Camp BTP Pengawet		16	
	TOTAL	0	548	0

Tabel 2. G. Hasil Pengujian Mikrobiologi Menurut Parameter Uji UPT BPOM Loka POM di Kabupaten Kepulauan Tanimbar Tahun 2024

NO	JENIS PARAMETER UJI	JUMLAH	HASIL PENGUJIAN	
			MS	TMS
1	2	3=4+5	4	5
1	Obat :			
	▪ ALT	2	2	0
	▪ Uji batas cemaran	0	0	0
	▪ Uji Sterilitas	1	1	0
	▪ Uji Potensi	2	2	0
	▪ Uji Koefisien Fenol	0	0	0
	▪ Endotoksin	1	1	0
	▪ Bebas <i>Escherichia coli</i>	0	0	0
	▪ <i>Escherichia coli</i>	0	0	0
	▪ <i>Salmonella sp</i>	0	0	0
	▪ <i>Staphylococcus Aureus</i>	2	2	0
	▪ <i>Pseudomonas aeruginosa</i>	2	2	0
	▪ A K K	2	2	0
2	Obat Tradisional :			

	▪ A L T	32	32	0
	▪ Angka Kapang Khamir	32	32	0
	▪ <i>Shigella</i>	31	31	0
	▪ <i>Salmonella sp</i>	31	31	0
	▪ <i>Clostridia</i>	31	31	0
	▪ <i>Eschericia coli</i>	31	31	0
	▪ Angka <i>Enterobacteriaceae</i>	31	31	0
	▪ <i>Pseudomonas aeruginosa</i>	1	1	0
	▪ <i>Staphylococcus aureus</i>	1	1	0
3	Obat Kuasi			
	▪ A L T	2	2	0
	▪ A K K	2	2	0
	▪ <i>Staphylococcus aureus</i>	2	2	0
	▪ <i>Pseudomonas aeruginosa</i>	2	2	0
4	Suplemen Kesehatan :			
	▪ A L T	9	9	0
	▪ Angka Kapang	9	9	0
	▪ Angka Khamir	9	9	0
	▪ <i>Shigella</i>	2	2	0
	▪ <i>Escherichia Coli</i>	9	9	0
	▪ <i>Salmonella Sp</i>	2	2	0
	▪ <i>Staphylococcus aureus</i>	2	2	0
5	Kosmetik :			

	▪ A L T	45	45	0
	▪ A K K	45	45	0
	▪ <i>Staphylococcus aureus</i>	27	27	0
	▪ <i>Candida albicans</i>	27	27	0
	▪ <i>Pseudomonas aeruginosa</i>	27	27	0
6	Pangan :			
	▪ ALT			
	▪ ALT Pembentuk spora			
	▪ MPN Coliform			
	▪ Angka Kapang	15	15	0
	▪ Angka Khamir	15	15	0
	▪ Angka <i>Coliform</i>	7	7	
	▪ <i>Angka P. aeuginosa</i>			
	▪ <i>Angka E.Coli</i>	48	48	
	▪ <i>Angka Lempeng Total</i>	7	7	
	▪ <i>Staphylococcus Aureus</i>	25	25	
	▪ <i>Salmonella sp</i>	76	76	
	▪ <i>Enterococci</i>			
	▪ <i>Enterobacteriaceae</i>	36	36	
	▪ <i>Listeria monocytogenes</i>	5	5	
	▪ <i>Bacillus Cereus</i>	6	6	
	▪ <i>Vibrio cholerae</i>			
	▪ <i>Vibrio parahaemolyticus</i>			
	▪ <i>Clostridium perfringens</i>	13	13	
	▪ <i>Pseudomonas aeruginosa</i>	8	8	
	TOTAL	715	715	0

Tabel 3. A. Jenis Bahan Kimia Obat (BKO) dalam Sampel Obat Tradisional UPT BPOM Loka POM di Kabupaten Kepulauan Tanimbar Tahun 2024

No	Nama Obat Tradisional	Nama BKO	Jumlah
1	2	3	4
A	Sampel Rutin		
	NIHIL		
TOTAL			

Tabel 3. B. Jenis Bahan Berbahaya/Dilarang dalam Sampel Kosmetik UPT BPOM Loka POM di Kabupaten Kepulauan Tanimbar Tahun 2024

No	Nama Kosmetik	Nama Bahan Berbahaya/Dilarang	Jumlah
1	2	3	4
A	Sampel Rutin		
1	NIHIL		
B			
1			
C			
1	Dst		
TOTAL			

Tabel 3. C. Jenis Kandungan Bahan Berbahaya dalam Sampel Pangan UPT BPOM Loka POM di Kabupaten Kepulauan Tanimbar Tahun 2024

No	Nama Produk Pangan	Kandungan Bahan Berbahaya	Jumlah
1	2	3	4
A	Sampel Rutin		
1	NIHIL		
B			
1			
C			
1			
TOTAL			

Tabel 4. A. Evaluasi Umum Prioritas Sampling Obat UPT BPOM Loka POM di Kabupaten Kepulauan Tanimbar Tahun 2024

No.	Jenis Sampel (sesuai prioritas sampling)	Rencana Tahunan	Realisasi	% Pencapaian
1	2	3	4	5=(4/3 x 100%)
1	Targeted	9	11	122,20%
2	acak/ random	34	34	100%

Tabel 4. B. Evaluasi Umum Prioritas Sampling Obat Tradisional UPT BPOM Loka POM di Kabupaten Kepulauan Tanimbar Tahun 2024

No.	Jenis Sampel (sesuai prioritas sampling)	Rencana Tahunan	Realisasi	% Pencapaian
1	2	3	4	5=(4/3 x 100%)
1	Targeted/ Purposive	10	10	100%
2	Acak/ Random	22	22	100%

Tabel 4. C. Evaluasi Umum Prioritas Sampling Obat Kuasi UPT BPOM Loka POM di Kabupaten Kepulauan Tanimbar Tahun 2024

No.	Jenis Sampel (sesuai prioritas sampling)	Rencana Tahunan	Realisasi	% Pencapaian
1	2	3	4	5=(4/3 x 100%)
1	Targeted/ Purposive	1	1	100%
2	Acak/ Random	1	1	100%

Tabel 4. D. Evaluasi Umum Prioritas Sampling Suplemen Kesehatan UPT BPOM Loka POM di Kabupaten Kepulauan Tanimbar Tahun 2024

No.	Jenis Sampel (sesuai prioritas sampling)	Rencana Tahunan	Realisasi	% Pencapaian
1	2	3	4	5=(4/3 x 100%)
1	Targeted/ Purposive	3	3	100%
2	Acak/ Random	6	6	100%

Tabel 4. E. Evaluasi Umum Prioritas Sampling Kosmetik UPT BPOM Loka POM di Kabupaten Kepulauan Tanimbar Tahun 2024

No.	Jenis Sampel (sesuai prioritas sampling)	Rencana Tahunan	Realisasi	% Pencapaian
1	2	3	4	5=(4/3 x 100%)
1	Targeted / Purposive	19	19	100%
2	Acak / Random	45	45	100%

Tabel 4. F. Evaluasi Umum Prioritas Sampling Pangan dan Kemasan Pangan UPT BPOM Loka POM di Kabupaten Kepulauan Tanimbar Tahun 2024

No.	Jenis Sampel (sesuai prioritas sampling)	Rencana Tahunan	Realisasi	% Pencapaian
1	2	3	4	5=(4/3 x 100%)
1	Targeted / Purposive	NIHIL		
2	Acak / Random			
3	DNA Porcine			

Tabel 5. Hasil Pengujian Barang Bukti Kasus Eksternal UPT BPOM Loka POM di Kabupaten Kepulauan Tanimbar Tahun 2024

No	Instansi Pengirim Sampel	Jumlah Sampel	Kesimpulan Hasil Uji		
			Jenis Sampel	Positif	Negatif
1	2	3=5+6	4	5	6
NIHIL					
Total		0		0	0

Tabel 6. A. Hasil Pemeriksaan Fasilitas Produksi Obat UPT BPOM Loka POM di Kabupaten Kepulauan Tanimbar Tahun 2024

No	Kabupaten/Kota	Satuan	Industri Farmasi (IF)					Industri Bahan Baku Obat					Produk Biologi/Sarana Khusus (Unit Transfusi Darah)				
			Jumlah IF yang Ada	Target IF Diperiksa	Jumlah IF yang Diperiksa	MK	TMK	Jumlah Fasilitas yang Ada	Target Fasilitas Diperiksa	Jumlah Fasilitas yang Diperiksa	MK	TMK	Jumlah Fasilitas yang Ada	Target Fasilitas Diperiksa	Jumlah Fasilitas yang Diperiksa	MK	TMK
1	2	3	4	5	6=7+8	7	8	9	10	11=12+13	12	13	14	15	16=17+18	17	18
	Loka POM di Kabupaten Kepulauan Tanimbar	sarana	NIHIL														
1	Kabupaten Kepulauan Tanimbar	sarana															
2	Kabupaten Maluku Barat Daya	sarana															
	TOTAL	sarana	0	0	0	0	0	0	0	0	0	0	0	0	0	0	0

Tabel 6. B. Hasil Pemeriksaan Fasilitas Produksi Obat Tradisional UPT BPOM Loka POM di Kabupaten Kepulauan Tanimbar Tahun 2024

No	Kabupaten/Kota	Satuan	Industri Obat Tradisional (IOT)					Industri Ekstrak Bahan Alam (IEBA)					Usaha Kecil Obat Tradisional (UKOT)					Usaha Mikro Obat Tradisional (UMOT)				
			Jumlah IOT yang Ada	Target IOT Diperiksa	Jumlah IOT yang Diperiksa	MK	TMK	Jumlah IEBA yang Ada	Target IEBA Diperiksa	Jumlah IEBA yang Diperiksa	MK	TMK	Jumlah UKOT yang Ada	Target UKOT Diperiksa	Jumlah UKOT yang Diperiksa	MK	TMK	Jumlah UMOT yang Ada	Target UMOT Diperiksa	Jumlah UMOT yang Diperiksa	MK	TMK
1	2	3	4	5	6=7+8	7	8	9	10	11=12+13	12	13	14	15	16=17+18	17	18	19	20	21=22+23	22	23
	Loka POM di Kabupaten Kepulauan Tanimbar	sarana	0	0	0	0	0	0	0	0	0	0	0	0	0	0	0	1	1	1	1	0
1	Kabupaten Kepulauan Tanimbar	sarana	0	0	0	0	0	0	0	0	0	0	0	0	0	0	0	1	1	1	1	0
2	Kabupaten Maluku Barat Daya	sarana	0	0	0	0	0	0	0	0	0	0	0	0	0	0	0	0	0	0	0	0
	TOTAL	sarana	0	0	0	0	0	0	0	0	0	0	0	0	0	0	0	1	1	1	1	0

Tabel 6. C. Hasil Pemeriksaan Fasilitas Produksi Suplemen Kesehatan UPT BPOM Loka POM di Kabupaten Kepulauan Tanimbar Tahun 2024

No	Kabupaten/Kota	Satuan	Industri Farmasi (IF) yang Memproduksi Suplemen Kesehatan					Industri Farmasi yang Memproduksi Obat Kuasi					Industri Pangan (IP) yang Memproduksi Suplemen Kesehatan				
			Jumlah IF yang Ada	Target IF Diperiksa	Jumlah IF yang Diperiksa	MK	TMK	Jumlah IF yang Ada	Target IF Diperiksa	Jumlah IF yang Diperiksa	MK	TMK	Jumlah IP yang ada	Target IP Diperiksa	Jumlah IP yang Diperiksa	MK	TMK
1	2	3	4	5	6=7+8	7	8	9	10	11=12+13	12	13	14	15	16=17+18	17	18
	Loka POM di Kabupaten Kepulauan Tanimbar	sarana	0	0	0	0	0	0	0	0	0	0	0	0	0	0	0
1	Kabupaten Kepulauan Tanimbar	sarana	0	0	0	0	0	0	0	0	0	0	0	0	0	0	0
2	Kabupaten Maluku Barat Daya	sarana	0	0	0	0	0	0	0	0	0	0	0	0	0	0	0
	TOTAL	sarana	0	0	0	0	0	0	0	0	0	0	0	0	0	0	

Tabel 6. D. Hasil Pemeriksaan Fasilitas Produksi Kosmetik UPT BPOM Loka POM di Kabupaten Kepulauan Tanimbar Tahun 2024

No	Kabupaten/Kota	Satuan	Industri Kosmetik					Industri Farmasi/Industri Obat Tradisional yang Memproduksi Kosmetik				
			Jumlah Industri Kosmetik yang Ada	Target Industri Kosmetik Diperiksa	Jumlah Industri Kosmetik yang Diperiksa	MK	TMK	Jumlah Industri Kosmetik yang Ada	Target Industri Kosmetik Diperiksa	Jumlah Industri Kosmetik yang Diperiksa	MK	TMK
1	2	3	4	5	6=7+8	7	8	9	10	11=12+13	12	13
	Loka POM di Kabupaten Kepulauan Tanimbar	sarana	0	0	0	0	0	0	0	0	0	0
1	Kabupaten Kepulauan Tanimbar	sarana	0	0	0	0	0	0	0	0	0	0
2	Kabupaten Maluku Barat Daya	sarana	0	0	0	0	0	0	0	0	0	0
	TOTAL	sarana	0	0	0	0	0	0	0	0	0	0

Tabel 6. E. Hasil Pemeriksaan Fasilitas Produksi Pangan UPT BPOM Loka POM di Kabupaten Kepulauan Tanimbar Tahun 2024

No	Kabupaten/Kota	Satuan	Industri Pangan					Industri Rumah Tangga Pangan (IRTP)				
			Jumlah Industri Pangan yang Ada	Target Industri Pangan Diperiksa	Jumlah Industri Pangan yang Diperiksa	MK	TMK	Jumlah IRTP yang Ada	Target IRTP Diperiksa	Jumlah IRTP yang Diperiksa	MK	TMK
1	2	3	4	5	6=7+8	7	8	9	10	11=12+13	12	13

	Loka POM di Kabupaten Kepulauan Tanimbar	sarana	4	4	4	4	0	131	6	6	5	1
1	Kabupaten Kepulauan Tanimbar	sarana	4	4	4	4	0	76	3	3	3	0
2	Kabupaten Maluku Barat Daya	sarana	0	0	0	0	0	55	3	3	2	1
	TOTAL	sarana	4	4	4	4	0	131	6	6	5	1

Tabel 7. A. Hasil Pemeriksaan Fasilitas Distribusi Obat, Fasilitas Pelayanan Kefarmasian, dan Kantor Kesehatan Pelabuhan UPT BPOM Loka POM di Kabupaten Kepulauan Tanimbar Tahun 2024

No	Kabupaten/Kota	Satuan	Rumah Sakit					Puskemas					Klinik				Lain-lain (Praktek Dokter dan Bidan)					
			Jumlah RS yang Ada	Target RS Diperiksa	Jumlah RS yang Diperiksa	MK	TMK	Jumlah Puskesmas yang Ada	Target Puskesmas Diperiksa	Jumlah Puskesmas yang Diperiksa	MK	TMK	Jumlah Klinik yang ada	Target Klinik Diperiksa	Jumlah Klinik yang diperiksa	MK	TMK	Jumlah Lain-lain yang Ada	Target Lain-lain Diperiksa	Jumlah Lain-lain yang diperiksa	MK	TMK
1	2	3	4	5	6=7+8	7	8	9	10	11=12+13	12	13	14	15	16=17+18	17	18	19	20	21=22+23	22	23
	Loka POM di Kabupaten Kepulauan Tanimbar	sarana	4	4	4	4	0	46	46	15	6	9	1	1	1	1	0	0	0	0	0	0
1	Kabupaten Kepulauan Tanimbar	sarana	3	3	3	3	0	14	14	10	4	6	1	1	1	1	0	0	0	0	0	0
2	Kabupaten Maluku Barat Daya	sarana	1	1	1	1	0	32	32	5	2	3	0	0	0	0	0	0	0	0	0	0
	TOTAL	sarana	4	4	4	4	0	46	46	15	6	9	1	1	1	1	0	0	0	0	0	0

No	Kabupaten/Kota	Satuan	Pedagang Besar Farmasi (PBF)					Apotek					Toko Obat				Instalasi Farmasi Pemerintah (IFP)					
			Jumlah PBF yang Ada	Target PBF Diperiksa	Jumlah PBF yang Diperiksa	MK	TMK	Jumlah Apotek yang Ada	Target Apotek Diperiksa	Jumlah Apotek yang Diperiksa	MK	TMK	Jumlah Toko Obat yang Ada	Target Toko Obat Diperiksa	Jumlah Toko Obat yang Diperiksa	MK	TMK	Jumlah IFP yang Ada	Target IFP Diperiksa	Jumlah IFP yang Diperiksa	MK	TMK
1	2	3	4	5	6=7+8	7	8	9	10	11=12+13	12	13	14	15	16=17+18	17	18	19	20	21=22+23	22	23
	Loka POM di Kabupaten Kepulauan Tanimbar	sarana	0	0	0	0	0	24	15	15	6	9	4	2	3	1	2	2	2	2	2	0
1	Kabupaten Kepulauan Tanimbar	sarana	0	0	0	0	0	16	10	10	2	8	0	0	0	0	0	1	1	1	1	0
2	Kabupaten Maluku Barat Daya	sarana	0	0	0	0	0	8	5	5	4	1	4	2	3	1	2	1	1	1	1	0
	TOTAL	sarana	0	0	0	0	0	24	15	15	6	9	4	2	3	1	2	2	2	2	2	0

No	Kabupaten/Kota	Satuan	Kantor Kesehatan Pelabuhan				
			Jumlah KKP yang Ada	Target KKP Diperiksa	Jumlah KKP yang Diperiksa	MK	TMK
1	2	3	4		5=6+7	6	7
	Loka POM di Kabupaten Kepulauan Tanimbar	sarana	0	0	0	0	0
1	Kabupaten Kepulauan Tanimbar	sarana	0	0	0	0	0
2	Kabupaten Maluku Barat Daya	sarana	0	0	0	0	0
	TOTAL	sarana	0	0	0	0	0

Tabel 7. B. Pemeriksaan Fasilitas Distribusi Obat Tradisional, Suplemen Kesehatan, dan Kosmetik UPT BPOM Loka POM di Kabupaten Kepulauan Tanimbar Tahun 2024

No	Kabupaten/Kota	Satuan	Fasilitas Distribusi Obat Tradisional					Fasilitas Distribusi Suplemen Kesehatan					Fasilitas Distribusi Kosmetik				Klinik Kecantikan					
			Jumlah Fasilitas Distribusi OT yang Ada	Target Fasilitas Distribusi OT Diperiksa	Jumlah Fasilitas Distribusi OT yang Diperiksa	MK	TMK	Jumlah Fasilitas Distribusi SK yang Ada	Target Fasilitas Distribusi SK Diperiksa	Jumlah Fasilitas Distribusi SK yang Diperiksa	MK	TMK	Jumlah Fasilitas Distribusi Kosmetik yang Ada	Target Fasilitas Distribusi Kosmetik Diperiksa	Jumlah Fasilitas Distribusi Kosmetik yang Diperiksa	MK	TMK	Jumlah Klinik Kecantikan yang Ada	Target Klinik Kecantikan Diperiksa	Jumlah Klinik Kecantikan yang diperiksa	MK	TMK
1	2	3	4	5	6=7+8	7	8	9	10	11=12+13	12	13	14	15	16=17+18	17	18	19	20	21=22+23	22	23
	Loka POM di Kabupaten Kepulauan Tanimbar	sarana	9	6	6	5	1	8	6	6	6	0	150	82	82	35	47	0	0	0	0	0
1	Kabupaten Kepulauan Tanimbar	sarana	6	4	4	3	1	5	4	4	4	0	95	56	56	18	38	0	0	0	0	0
2	Kabupaten Maluku Barat Daya	sarana	3	2	2	2	0	3	2	2	2	0	55	26	26	17	9	0	0	0	0	0
	TOTAL	sarana	9	6	6	5	1	8	6	6	6	0	150	82	82	35	47	0	0	0	0	0

Tabel 7. C. Pemeriksaan Sarana Peredaran Pangan Olahan UPT BPOM Loka POM di Kabupaten Kepulauan Tanimbar Tahun 2024

No	Kabupaten/Kota	Satuan	Sarana Peredaran Pangan Olahan				
			Jumlah Sarana Peredaran Pangan Olahan yang Ada	Target Sarana Peredaran Pangan Olahan yang Diperiksa	Jumlah Sarana Peredaran Pangan Olahan yang Diperiksa	MK	TMK
1	2	3	4	5	6=7+8	7	8
A	Loka POM di Kabupaten Kepulauan Tanimbar	sarana	772	300	300	249	51
1	Kabupaten Kepulauan Tanimbar	sarana	460	219	219	182	37
2	Kabupaten Maluku Barat Daya	sarana	312	81	81	67	14
	TOTAL	sarana	772	300	300	249	51

Tabel 8. A. Tindak Lanjut Hasil Pengawasan Obat dan Makanan UPT BPOM Loka POM di Kabupaten Kepulauan Tanimbar Tahun 2024

No	Bulan	Jumlah Keputusan/Rekomendasi yang Diterbitkan						Jumlah Keputusan/Rekomendasi yang telah Ditindaklanjuti					
		Obat	Obat Tradisional	Suplemen Kesehatan	Kosmetik	Pangan	Total	Obat	Obat Tradisional	Suplemen Kesehatan	Kosmetik	Pangan	Total
1	2	3	4	5	6	7	8=3+4+5+6+7	9	10	11	12	13	14=9+10+11+12+13
1	Januari	9	1	0	1	3	14	9	1	0	1	3	14
2	Februari	3	2	0	12	3	20	3	0	0	12	3	18
3	Maret	1	2	0	1	24	28	1	2	0	0	24	27
4	April	3	0	0	0	14	17	3	0	0	0	14	17
5	Mei	6	4	0	16	11	37	6	4	0	12	11	33
6	Juni	7	1	0	16	5	29	7	3	0	14	5	29
7	Juli	5	4	0	5	3	17	5	1	0	8	3	17
8	Agustus	4	6	0	7	16	33	4	6	0	2	16	28
9	September	3	4	0	19	8	34	3	4	0	24	8	39
10	Oktober	0	0	0	3	7	10	0	0	0	3	7	10
11	November	7	5	0	4	0	16	7	0	0	2	4	13
12	Desember	1	0	0	2	7	10	1	1	0	8	7	17
	TOTAL	49	29	0	86	101	265	49	22	0	86	105	262

Tabel 8. B. Tindak Lanjut Hasil Pengawasan Obat dan Makanan UPT BPOM Loka POM di Kabupaten Kepulauan Tanimbar Tahun 2024

No	Bulan	Jumlah Rekomendasi Tindak Lanjut yang Diberikan Kepada Pemangku Kepentingan						Jumlah Rekomendasi yang Ditindaklanjuti Oleh Pemangku Kepentingan					
		Obat	Obat Tradisional	Suplemen Kesehatan	Kosmetik	Pangan	Total	Obat	Obat Tradisional	Suplemen Kesehatan	Kosmetik	Pangan	Total
1	2	3	4	5	6	7	8=3+4+5+6+7	9	10	11	12	13	14=9+10+11+12+13
1	Januari	0	0	0	0	4	4	0	0	0	0	0	0
2	Februari	2	0	0	2	0	4	0	0	0	2	2	4
3	Maret	1	0	0	0	0	1	1	0	0	0	0	1
4	April	3	0	0	0	1	4	1	0	0	0	2	3
5	Mei	2	0	0	0	1	3	0	0	0	0	2	2
6	Juni	2	0	0	0	2	4	3	0	0	0	2	5
7	Juli	10	1	0	0	0	11	10	0	0	0	0	10
8	Agustus	3	0	0	0	1	4	2	0	0	0	0	2
9	September	3	0	0	0	0	3	3	0	0	0	0	3
10	Oktober	0	0	0	0	0	0	0	0	0	0	0	0
11	November	6	0	0	0	0	6	3	0	0	0	0	3
12	Desember	1	0	0	0	0	1	4	1	0	0	0	5
	TOTAL	33	1	0	2	9	45	27	1	0	2	8	38

Tabel 9. Sertifikasi Produk, Fasilitas Produksi dan Distribusi Obat dan Makanan UPT BPOM Loka POM di Kabupaten Kepulauan Tanimbar Tahun 2024

No	Rekomendasi/Sertifikasi	Satuan	Komoditi	Jumlah Yang Diterbitkan Tepat Waktu	Jumlah Yang Diterbitkan
1	2	3	4	5	6
1	Surat Keterangan Impor (SKI)	Surat keterangan	Obat	0	0
			Obat Tradisional	0	0
			Suplemen Kesehatan	0	0

			Kosmetik	0	0
			Pangan	0	0
2	Surat Keterangan Ekspor (SKE)	Surat keterangan	Obat	0	0
			Obat Tradisional	0	0
			Suplemen Kesehatan	0	0
			Kosmetik	0	0
			Pangan	0	0
3	Rekomendasi Lainnya	Rekomendasi	-		
	a. Rekomendasi pemenuhan CDOB dalam rangka sertifikasi CDOB	Rekomendasi	-		
	b. Rekomendasi sertifikat pemenuhan aspek CPKB	Rekomendasi	-		

	c. Rekomendasi sertifikat CPKB	Rekomendasi	-		
	d. Rekomendasi sebagai pemohon notifikasi kosmetik	Rekomendasi	-		
	e. Rekomendasi pemenuhan CPOTB bertahap	Rekomendasi	-		
	f. Rekomendasi PSB/izin penerapan CPPOB dalam rangka pendaftaran	Rekomendasi	Pangan	2	2
	g. Laporan Hasil Pemeriksaan Importir OT, Obat Kuasi dan SK dalam rangka pendaftaran akun registrasi	Rekomendasi	-		
	h. Sertifikat SMKPO di sarana peredaran pangan	Rekomendasi	-		
4	Sertifikasi Lainnya (terkait pihak ketiga dan kasus)	Sertifikat	Obat		
			Obat Tradisional		
			Suplemen Kesehatan		

			Kosmetik		
			Pangan		
Total	Surat Keterangan Impor (SKI)			0	0
	Surat Keterangan Ekspor (SKE)			0	0
	Rekomendasi Lainnya			2	2
	Sertifikasi Lainnya			0	0

Tabel 10. Pengawasan Iklan Sediaan Farmasi Dan Makanan UPT BPOM Loka POM di Kabupaten Kepulauan Tanimbar Tahun 2024

NO.	PRODUK	UPT	JENIS MEDIA	JUMLAH YANG DIAWASI			TANGGAPAN BADAN POM
				Jumlah	MK	TMK	
1	2	3	4	5=6+7	6	7	8
1	Obat	Loka POM di Kabupaten Kepulauan Tanimbar	- Media Cetak	0	0	0	97,14 % telah sesuai
			- Media Elektronik	35	29	6	
			- Media Luar Ruang	0	0	0	
			Total	35	29	6	
2	Obat Tradisional	Loka POM di Kabupaten Kepulauan Tanimbar	- Media Cetak	0	0	0	92 % telah sesuai
			- Media Elektronik	18	10	8	
			- Media Luar Ruang	0	0	0	
			- Leaflet / Brosur	0	0	0	
			Total	18	10	8	
3	Obat Kuasi	Loka POM di Kabupaten Kepulauan Tanimbar	- Media Cetak	0	0	0	100 % telah sesuai
			- Media Elektronik	6	3	3	
			- Media Luar Ruang	0	0	0	

			- Leaflet / Brosur	1	1	0	
			Total	7	4	3	
4	Suplemen Kesehatan	Loka POM di Kabupaten Kepulauan Tanimbar	- Media Cetak	0	0	0	83,33 % telah sesuai
			- Media Elektronik	0	0	0	
			- Media Luar Ruang	1	1	0	
			- Leaflet / Brosur	11	4	7	
			Total	12	5	7	
5	Kosmetik	Loka POM di Kabupaten Kepulauan Tanimbar	- Media Cetak	17	14	3	94,91 % telah sesuai
			- Media Elektronik	41	38	3	
			- Media Luar Ruang	6	6	0	
			- Media Digital	54	39	15	
			Total	118	97	21	
6	Pangan	Loka POM di Kabupaten Kepulauan Tanimbar	- Media Cetak	7	6	1	93,6 % telah sesuai
			- Media Elektronik	38	31	7	
			- Media Luar Ruang	19	18	1	
			- Media Internet	57	41	16	
			Total	121	96	25	
7	Produk Tembakau	Loka POM di Kabupaten Kepulauan Tanimbar	- Media Cetak	0	0	0	100 % telah sesuai
			- Media Penyiaran	0	0	0	
			- Media Luar Ruang	59	18	41	
			- Media Teknologi Informasi	64	30	34	
			Total	123	48	75	
TOTAL				434	289	145	

Tabel 11. Pengawasan Label/Penandaan Sediaan Farmasi Dan Makanan UPT BPOM Loka POM di Kabupaten Kepulauan Tanimbar Tahun 2024

NO.	PRODUK	UPT	JUMLAH YANG DIAWASI		
			Jumlah	MK	TMK
1	2	3	4	5	6
1	Obat	Balai POM di Ambon	398	395	3
		Loka POM di Kabupaten Kepulauan Tanimbar	45	45	0
2	Obat Tradisional	Balai POM di Ambon	304	297	7
		Loka POM di Kabupaten Kepulauan Tanimbar	32	31	1
2	Obat Kuasi	Balai POM di Ambon	21	21	0
		Loka POM di Kabupaten Kepulauan Tanimbar	2	2	0
3	Suplemen Kesehatan	Balai POM di Ambon	80	79	1
		Loka POM di Kabupaten Kepulauan Tanimbar	9	9	0
4	Kosmetik	Balai POM di Ambon	605	598	7
		Loka POM di Kabupaten Kepulauan Tanimbar	64	63	1
5	Pangan	Balai POM di Ambon	469	465	4
		Loka POM di Kabupaten Kepulauan Tanimbar	165	162	3
6	Produk Tembakau*)	Balai POM di Ambon	122	96	26
		Loka POM di Kabupaten Kepulauan Tanimbar	60	50	10
Total		Balai POM di Ambon	1978		
		Loka POM di Kabupaten Kepulauan Tanimbar	375		
		Total	2353		

Tabel 12. A. Data Kerawanan Kejahatan Obat dan Makanan UPT BPOM Loka POM di Kabupaten Kepulauan Tanimbar Tahun 2024

No	Kabupaten/Kota	Komoditi	Jumlah Kasus
1	2	3	4
1	Kabupaten Kepulauan Tanimbar	Pangan	1
		Kosmetik	6
		Obat	2
		Obat Tradisional	0
2	Kabupaten Maluku Barat Daya	Pangan	1
		Kosmetik	1
		Obat	1
		Obat Tradisional	1

Tabel 12. B. Data Tautan Pelanggaran Siber dalam Peredaran Obat dan Makanan yang Ditindaklanjuti dengan Rekomendasi Takedown UPT BPOM Loka POM di Kabupaten Kepulauan Tanimbar Tahun 2024

No	Nama UPT	Jumlah Tautan yang Diprofiling	Jumlah Tautan yang Direkomendasikan <i>takedown</i>	Total Konten yang <i>Di-takedown</i>	Persentase Konten yang <i>Di-takedown</i>
1	Loka POM di Kabupaten Kepulauan Tanimbar	1498	1498	1118	74,63

Tabel 12 . C. Data Rekomendasi Analisis Kejahatan Obat dan Makanan yang Ditindaklanjuti UPT BPOM Loka POM di Kabupaten Kepulauan Tanimbar Tahun 2024

No	Nama UPT	Jumlah Rekomendasi Analisis Kejahatan Obat dan Makanan yang Diberikan	Jumlah Rekomendasi Analisis Kejahatan Obat dan Makanan yang Ditindaklanjuti	Persentase Tindak Lanjut Rekomendasi
1	2	4	5	6 = 5/4 x 100
1	Loka POM di Kabupaten Kepulauan Tanimbar	2	2	100 %

Tabel 13. Hasil Operasi Intelijen Obat dan Makanan UPT BPOM Loka POM di Kabupaten Kepulauan Tanimbar Tahun 2024

NO	UPT	JUMLAH LAPORAN UPT																TINDAK LANJUT						
		OBAT		OOT		NAPPZA		OBAT TRADISIONAL		SUPLEMEN KESEHATAN		KOSMETIK		PANGAN OLAHAN		TOTAL		JUMLAH TOTAL	PENGAWASAN	%	PENYIDIKAN	%	ARSIP	%
LI	LAPIN	LI	LAPIN	LI	LAPIN	LI	LAPIN	LI	LAPIN	LI	LAPIN	LI	LAPIN	LI	LAPIN	LI	LAPIN							
1	2	3	4	5	6	7	8	9	10	11	12	13	14	15	16	17	18	19	20	21=20/19	22	23=22/19	24	25=24/19
2	Loka POM di Kabupaten Kepulauan Tanimbar	37	1	0	0	0	0	1	0	0	0	39	2	0	0	77	2	79	24	0,30379747	4	0,05063291		0

Tabel 14. Penyidikan di Bidang Pengawasan Obat dan Makanan UPT BPOM Loka POM di Kabupaten Kepulauan Tanimbar Tahun 2024

No	Kabupaten/Kota	Jumlah Kasus	Jumlah Total Perkara	Tahap Penanganan Perkara							Jumlah nilai barang bukti perkara (Rp)
				SPDP	Tahap I	P18/P19	P21	Tahap II	Putusan Pengadilan	SP3	
1	2	3	4=5+6+7+8+9+10+11	5	6	7	8	9	10	11	12
A	Loka POM di Kabupaten Kepulauan Tanimbar										
1	Saumlaki	Tahun 2024	4	4	4	0	0	0	0	0	Rp34.717.700
		Carry Over	4	4	4	0	0	0	0	0	
	TOTAL Loka POM		8	8	8	0	0	0	0	0	Rp34.717.700

Tabel 15. A. Kegiatan Komunikasi, Informasi, dan Edukasi (KIE) UPT BPOM Loka POM di Kabupaten Kepulauan Tanimbar Tahun 2024

A. Anggaran DIPA

No	Kegiatan	UPT	Frekuensi/Jumlah												
			Januari	Februari	Maret	April	Mei	Juni	Juli	Agustus	September	Oktober	November	Desember	Total
1	KIE bersama tokoh masyarakat	Loka POM di Kab. Kepulauan Tanimbar	0	0	0	0	0	0	0	0	0	0	0	0	0
2	KIE langsung ke masyarakat (CFD/seminar/pameran/sosialisasi/ penyebaran informasi/penyuluhan/webinar/lainnya)	Loka POM di Kab. Kepulauan Tanimbar	0	1	1	1	1	1	0	1	1	0	0	1	8
3	KIE melalui media sosial (Instagram/Twitter/ Facebook)*	Loka POM di Kab. Kepulauan Tanimbar	1 kegiatan	1 kegiatan	1 kegiatan	1 kegiatan	1 kegiatan	1 kegiatan	1 kegiatan	1 kegiatan	1 kegiatan	1 kegiatan	1 kegiatan	1 kegiatan	12 kegiatan
		Loka POM di Kab. Kepulauan Tanimbar	24 konten	43 konten	41 konten	25 konten	22 konten	52 konten	26 konten	23 konten	25 konten	32 konten	43 konten	36 konten	392 konten
4	KIE di media elektronik/cetak/digital/luar ruang (Penayangan iklan layanan masyarakat/video/infografik/talkshow/acara/running text/SMS Blast yang ditayangkan/ disiarkan/ disebarikan melalui media elektronik televisi/ radio/videtron/media telekomunikasi lainnya)	Loka POM di Kab. Kepulauan Tanimbar	1	1	1	1	1	1	0	1	0	1	1	1	10

B. Anggaran NONDIPA

No	Kegiatan	UPT	Frekuensi/Jumlah												
			Januari	Februari	Maret	April	Mei	Juni	Juli	Agustus	September	Oktober	November	Desember	Total
1	KIE bersama tokoh masyarakat	Loka POM di Kab. Kepulauan Tanimbar	0	0	0	0	0	0	0	0	0	0	0	0	0
2	KIE langsung ke masyarakat (CFD/seminar/pameran/sosialisasi/ penyebaran informasi/penyuluhan/webinar/lainnya)	Loka POM di Kab. Kepulauan Tanimbar	0	0	0	0	0	0	2	1	1	0	0	0	4
3	KIE melalui media sosial (Instagram/Twitter/ Facebook)*	Loka POM di Kab. Kepulauan Tanimbar	0	0	0	0	0	0	0	0	0	0	0	0	0
4	KIE di media elektronik/cetak/digital/luar ruang (Penayangan iklan layanan masyarakat/video/infografik/talkshow/acara/running text/SMS)	Loka POM di Kab. Kepulauan Tanimbar	0	0	0	0	0	0	0	0	0	0	0	0	0

Tabel 15. B. Rincian Kegiatan Komunikasi, Informasi, dan Edukasi (KIE) Langsung Ke Masyarakat UPT BPOM Loka POM di Kabupaten Kepulauan Tanimbar Tahun 2024

A. Anggaran DIPA

Bulan	UPT	Nama Kegiatan a)		Metode Pelaksanaan b)			Lokasi c)	Frekuensi (Kali) d)	Jumlah Peserta (Orang) e)	Kelompok Peserta f)	Stakeholder g)	Narasumber h)	Topik i)								
		3	4	Online	Offline	Hybird							5	6	7	8	9	10	ONPPZA	OT	SK
1	2	3	4	Online	Offline	Hybird	5	6	7	8	9	10	11								
Januari	Loka POM di Kabupaten Kepulauan Tanimbar	1	KIE	0	0	0	0	0	0	0	0	0	0	0	0	0	0	0	0	0	
		2	Sosialisasi	0	0	0	0	0	0	0	0	0	0	0	0	0	0	0	0	0	0
		3	Seminar	0	0	0	0	0	0	0	0	0	0	0	0	0	0	0	0	0	0
Februari	Loka POM di Kabupaten Kepulauan Tanimbar	1	KIE	0	1	0	Saumlaki	1	153	Pelajar, Stakeholder, Pelaku Usaha	Kementerian/Lembaga, TNI/ Polri	Kepala Loka POM dan PFM Loka POM Tanimbar	1	0	0	0	0	0	0	0	
		2	Sosialisasi	0	0	0	0	0	0	0	0	0	0	0	0	0	0	0	0	0	
		3	Seminar	0	0	0	0	0	0	0	0	0	0	0	0	0	0	0	0	0	
Maret	Loka POM di Kabupaten Kepulauan Tanimbar	1	KIE	0	1	0	Kabiarat	1	36	Pelaku usaha, masyarakat dan perangkat desa	0	PFM Loka POM Tanimbar	1	1	1	1	1	0	1	0	
		2	Sosialisasi	0	0	0	0	0	0	0	0	0	0	0	0	0	0	0	0	0	
		3	Seminar	0	0	0	0	0	0	0	0	0	0	0	0	0	0	0	0	0	

April	Loka POM di Kabupaten Kepulauan Tanimbar	1	KIE	0	1	0	Lauran	1	41	Pelaku usaha, masyarakat, perwakilan PKK dan perangkat desa	0	PFM Loka POM Tanimbar	1	1	1	1	1	0	1	0	
		2	Sosialisasi	0	0	0	0	0	0	0	0	0	0	0	0	0	0	0	0	0	0
		3	Seminar	0	0	0	0	0	0	0	0	0	0	0	0	0	0	0	0	0	0
Mei	Loka POM di Kabupaten Kepulauan Tanimbar	1	KIE	0	1	0	Adaut	1	44	Perwakilan PPK, BPD, Perangkat Desa, Orang Kesehatan/PKM, Pemilik Usaha, Ibu Rumah Tangga dan Masyarakat Umum	0	PFM Loka POM Tanimbar	1	1	1	1	1	0	1	0	
		2	Sosialisasi	0	0	0	0	0	0	0	0	0	0	0	0	0	0	0	0	0	0
		3	Seminar	0	0	0	0	0	0	0	0	0	0	0	0	0	0	0	0	0	0
Juni	Loka POM di Kabupaten Kepulauan Tanimbar	1	KIE	0	1	0	Wowonda	1	49	Ibu hamil, Ibu menyusui, wanita usia subur, Pengasuh, Suami	0	PFM Loka POM Tanimbar	1	1	1	1	1	0	1	0	
		2	Sosialisasi	0	0	0	0	0	0	0	0	0	0	0	0	0	0	0	0	0	0
		3	Seminar	0	0	0	0	0	0	0	0	0	0	0	0	0	0	0	0	0	0
Juli	Loka POM di Kabupaten Kepulauan Tanimbar	1	KIE	0	0	0	0	0	0	0	0	0	0	0	0	0	0	0	0	0	
		2	Sosialisasi	0	0	0	0	0	0	0	0	0	0	0	0	0	0	0	0	0	0
		3	Seminar	0	0	0	0	0	0	0	0	0	0	0	0	0	0	0	0	0	0

Agustus	Loka POM di Kabupaten Kepulauan Tanimbar	1	KIE	0	1	0	Nuwewang	1	49	Ibu hamil, Ibu menyusui, wanita usia subur, Pengasuh, Suami	Dinas Kesehatan Kab. Maluku Barat Daya	PFM Loka POM Tanimbar	1	1	1	1	1	0	1	0	
		2	Sosialisasi	0	0	0	0	0	0	0	0	0	0	0	0	0	0	0	0	0	0
		3	Seminar	0	0	0	0	0	0	0	0	0	0	0	0	0	0	0	0	0	0
September	Loka POM di Kabupaten Kepulauan Tanimbar	1	KIE	0	1	0	Tiakur	1	30	Pelajar dan Guru	0	PFM Loka POM Tanimbar	1	0	0	0	0	0	0	0	
		2	Sosialisasi	0	0	0	0	0	0	0	0	0	0	0	0	0	0	0	0	0	0
		3	Seminar	0	0	0	0	0	0	0	0	0	0	0	0	0	0	0	0	0	0
Oktober	Loka POM di Kabupaten Kepulauan Tanimbar	1	KIE	0	0	0	0	0	0	0	0	0	0	0	0	0	0	0	0	0	
		2	Sosialisasi	0	0	0	0	0	0	0	0	0	0	0	0	0	0	0	0	0	0
		3	Seminar	0	0	0	0	0	0	0	0	0	0	0	0	0	0	0	0	0	0
November	Loka POM di Kabupaten Kepulauan Tanimbar	1	KIE	0	0	0	0	0	0	0	0	0	0	0	0	0	0	0	0	0	
		2	Sosialisasi	0	0	0	0	0	0	0	0	0	0	0	0	0	0	0	0	0	0
		3	Seminar	0	0	0	0	0	0	0	0	0	0	0	0	0	0	0	0	0	0
Desember	Loka POM di Kabupaten Kepulauan Tanimbar	1	KIE	0	1	0	Tiakur	1	36	Perwakilan Saka di MBD, Perwakilan kwarcab dan penegak pramuka	0	PFM Loka POM Tanimbar	0	0	0	0	0	0	0	1	
		2	Sosialisasi	0	0	0	0	0	0	0	0	0	0	0	0	0	0	0	0	0	0

		3	Seminar	0	0	0	0	0	0	0	0	0	0	0	0	0	0	0	0	0	
Total				0	8	0		8	438					7	5	5	5	5	0	5	1

B. Anggaran NONDIPA

Bulan	UPT	Nama Kegiatan a)		Metode Pelaksanaan b)			Lokasi c)	Frekuensi (Kali) d)	Jumlah Peserta (Orang) e)	Kelompok Peserta f)	Stakeholder g)	Narasumber h)	Topik i)								
													ONPPZA	OT	SK	Ko s	Pangan	COVID-19	Stunting	Lainnya	
1	2	3	4	Online	Offline	Hybird	5	6	7	8	9	10	11								
Januari	Loka POM di Kabupaten Kepulauan Tanimbar	1	KIE	0	0	0	0	0	0	0	0	0	0	0	0	0	0	0	0	0	
		2	Sosialisasi	0	0	0	0	0	0	0	0	0	0	0	0	0	0	0	0	0	0
		3	Seminar	0	0	0	0	0	0	0	0	0	0	0	0	0	0	0	0	0	0
Februari	Loka POM di Kabupaten Kepulauan Tanimbar	1	KIE	0	0	0	0	0	0	0	0	0	0	0	0	0	0	0	0	0	
		2	Sosialisasi	0	0	0	0	0	0	0	0	0	0	0	0	0	0	0	0	0	0
		3	Seminar	0	0	0	0	0	0	0	0	0	0	0	0	0	0	0	0	0	0
Maret	Loka POM di Kabupaten Kepulauan Tanimbar	1	KIE	0	0	0	0	0	0	0	0	0	0	0	0	0	0	0	0	0	
		2	Sosialisasi	0	0	0	0	0	0	0	0	0	0	0	0	0	0	0	0	0	0
		3	Seminar	0	0	0	0	0	0	0	0	0	0	0	0	0	0	0	0	0	0

April	Loka POM di Kabupaten Kepulauan Tanimbar	1	KIE	0	0	0	0	0	0	0	0	0	0	0	0	0	0	0	0	
		2	Sosialisasi	0	0	0	0	0	0	0	0	0	0	0	0	0	0	0	0	0
		3	Seminar	0	0	0	0	0	0	0	0	0	0	0	0	0	0	0	0	0
Mei	Loka POM di Kabupaten Kepulauan Tanimbar	1	KIE	0	0	0	0	0	0	0	0	0	0	0	0	0	0	0	0	
		2	Sosialisasi	0	0	0	0	0	0	0	0	0	0	0	0	0	0	0	0	0
		3	Seminar	0	0	0	0	0	0	0	0	0	0	0	0	0	0	0	0	0
Juni	Loka POM di Kabupaten Kepulauan Tanimbar	1	KIE	0	0	0	0	0	0	0	0	0	0	0	0	0	0	0	0	
		2	Sosialisasi	0	0	0	0	0	0	0	0	0	0	0	0	0	0	0	0	0
		3	Seminar	0	0	0	0	0	0	0	0	0	0	0	0	0	0	0	0	0
Juli	Loka POM di Kabupaten Kepulauan Tanimbar	1	KIE	0	1	0	Saumlaki	1	120	Pelajar	SMAN 8 Kab. Kepulauan Tanimbar	PFM Loka POM Tanimbar	0	0	0	0	1	0	0	0
		2	Sosialisasi	0	1	0	Saumlaki	1	150	Mahasiswa	Universitas Lelemuku Saumlaki	PFM Loka POM Tanimbar	0	0	0	0	1	0	0	0
		3	Seminar	0	0	0	0	0	0	0	0	0	0	0	0	0	0	0	0	0
Agustus	Loka POM di Kabupaten Kepulauan Tanimbar	1	KIE	0	1	0	Saumlaki	1	34	Umum	DP3AP2KB Kab. Kepulauan Tanimbar	PFM Loka POM Tanimbar	0	0	0	0	1	0	0	0
		2	Sosialisasi	0	0	0	0	0	0	0	0	0	0	0	0	0	0	0	0	0
		3	Seminar	0	0	0	0	0	0	0	0	0	0	0	0	0	0	0	0	0
September	Loka POM di Kabupaten	1	KIE	0	1	0	Saumlaki	1	55	Pelajar	SMAN 10 Kab. Kepulauan Tanimbar	PFM Loka POM Tanimbar	0	0	0	0	1	0	0	0

	Kepulauan Tanimbar	2	Sosialisasi	0	0	0	0	0	0	0	0	0	0	0	0	0	0	0	0	
		3	Seminar	0	0	0	0	0	0	0	0	0	0	0	0	0	0	0	0	
Oktober	Loka POM di Kabupaten Kepulauan Tanimbar	1	KIE	0	0	0	0	0	0	0	0	0	0	0	0	0	0	0	0	
		2	Sosialisasi	0	0	0	0	0	0	0	0	0	0	0	0	0	0	0	0	0
		3	Seminar	0	0	0	0	0	0	0	0	0	0	0	0	0	0	0	0	0
November	Loka POM di Kabupaten Kepulauan Tanimbar	1	KIE	0	0	0	0	0	0	0	0	0	0	0	0	0	0	0	0	
		2	Sosialisasi	0	0	0	0	0	0	0	0	0	0	0	0	0	0	0	0	0
		3	Seminar	0	0	0	0	0	0	0	0	0	0	0	0	0	0	0	0	0
Desember	Loka POM di Kabupaten Kepulauan Tanimbar	1	KIE	0	0	0	0	0	0	0	0	0	0	0	0	0	0	0	0	
		2	Sosialisasi	0	0	0	0	0	0	0	0	0	0	0	0	0	0	0	0	0
		3	Seminar	0	0	0	0	0	0	0	0	0	0	0	0	0	0	0	0	0
Total				0	4	0	0	4	359				0	0	0	0	4	0	0	0

Tabel 15. C. Rincian Kegiatan Komunikasi, Informasi, dan Edukasi (KIE) Media Sosial UPT BPOM Loka POM di Kabupaten Kepulauan Tanimbar Tahun 2024

A. Anggaran DIPA

Bulan	UPT	Platform	Nama Akun a)	Jumlah Followers b)	Jumlah Konten c)		Topik d)							Publikasi Kinerja/ Kegiatan Strategis		
					Repost	Non Repost (Mandiri)	ONPPZA	OT	SK	Kos	Pangan	Stunting	Umum		Lainnya	
1	2	3	4	5	6		7							8		
Januari	Loka POM di Kabupaten Kepulauan Tanimbar	Facebook	bpom.kepulauantanimbar	868	0	6	0						1	3	2	
		Instagram	bpom.kepulauantanimbar	889	0	10	0				1		1	5	3	
		Twitter	bpom.kepulauantanimbar	121	0	8	0				1		0	4	3	
		TikTok	bpom.kepulauantanimbar	15	0	0	0									
		Youtube	Loka POM Tanimbar	49	0	0	0									
		Lainnya (sebutkan)														
Februari	Loka POM di Kabupaten Kepulauan Tanimbar	Facebook	bpom.kepulauantanimbar	868	0	15				8			1	4	2	
		Instagram	bpom.kepulauantanimbar	911	0	13				8			1	2	2	
		Twitter	bpom.kepulauantanimbar	122	0	15				8			2	3	2	
		TikTok	bpom.kepulauantanimbar	18	0	0										
		Youtube	Loka POM Tanimbar	49	0	0										
Maret	Loka POM di Kabupaten Kepulauan Tanimbar	Facebook	bpom.kepulauantanimbar	866	0	14	1		1	1	6			5		
		Instagram	bpom.kepulauantanimbar	916	1	16	1		1	2	7			5	1	
		Twitter	bpom.kepulauantanimbar	124	0	10	1		1	1	6			1		
		TikTok	bpom.kepulauantanimbar	21	0	0										
		Youtube	Loka POM Tanimbar	49	0	0										
April	Loka POM di Kabupaten Kepulauan Tanimbar	Facebook	bpom.kepulauantanimbar	866	1	8			1		5			2	1	
		Instagram	bpom.kepulauantanimbar	919	1	8			1		4			3	1	

		<i>Twitter</i>	bpom.kepulauantanimbar	125	0	7					5		1	1
		<i>TikTok</i>	bpom.kepulauantanimbar	22	0	0								
		<i>Youtube</i>	Loka POM Tanimbar	49	0	0								
Mei	Loka POM di Kabupaten Kepulauan Tanimbar	<i>Facebook</i>	bpom.kepulauantanimbar	865	3	0	1						2	
		<i>Instagram</i>	bpom.kepulauantanimbar	932	3	11	2	9					3	
		<i>Twitter</i>	bpom.kepulauantanimbar	123	0	5		5						
		<i>TikTok</i>	bpom.kepulauantanimbar	24	0	0								
		<i>Youtube</i>	Loka POM Tanimbar	49	0	0								
Juni	Loka POM di Kabupaten Kepulauan Tanimbar	<i>Facebook</i>	bpom.kepulauantanimbar	865	1	21		9			10		2	1
		<i>Instagram</i>	bpom.kepulauantanimbar	934	1	13					10		3	1
		<i>Twitter</i>	bpom.kepulauantanimbar	126	0	16		4			8		3	1
		<i>TikTok</i>	bpom.kepulauantanimbar	27	0	0								
		<i>Youtube</i>	Loka POM Tanimbar	49	0	0								
Juli	Loka POM di Kabupaten Kepulauan Tanimbar	<i>Facebook</i>	bpom.kepulauantanimbar	865	1	10		1			3		5	2
		<i>Instagram</i>	bpom.kepulauantanimbar	936	3	11		1			5		6	2
		<i>Twitter</i>	bpom.kepulauantanimbar	125	0	1		1						
		<i>TikTok</i>	bpom.kepulauantanimbar	27	0	0								
		<i>Youtube</i>	Loka POM Tanimbar	49	0	0								
Agustus	Loka POM di Kabupaten Kepulauan Tanimbar	<i>Facebook</i>	bpom.kepulauantanimbar	865	0	8		4					2	2
		<i>Instagram</i>	bpom.kepulauantanimbar	936	0	8		4					2	2
		<i>Twitter</i>	bpom.kepulauantanimbar	129	0	5		3					2	
		<i>TikTok</i>	bpom.kepulauantanimbar	27	0	1							1	
		<i>Youtube</i>	Loka POM Tanimbar	60	0	1							1	
September	Loka POM di Kabupaten Kepulauan Tanimbar	<i>Facebook</i>	bpom.kepulauantanimbar	865	0	8		1		1			3	3
		<i>Instagram</i>	bpom.kepulauantanimbar	944	0	8		1		1			3	3
		<i>Twitter</i>	bpom.kepulauantanimbar	128	0	9		1		1			4	3

		<i>TikTok</i>	bpom.kepulauantanimbar	28	0	0												
		<i>Youtube</i>	Loka POM Tanimbar	60	0	0												
Oktober	Loka POM di Kabupaten Kepulauan Tanimbar	<i>Facebook</i>	bpom.kepulauantanimbar	863	0	10						3	2		3		2	
		<i>Instagram</i>	bpom.kepulauantanimbar	950	0	11						3	2		4		2	
		<i>Twitter</i>	bpom.kepulauantanimbar	130	0	11						3	2		4		2	
		<i>TikTok</i>	bpom.kepulauantanimbar	29	0	0												
		<i>Youtube</i>	Loka POM Tanimbar	61	0	0												
November	Loka POM di Kabupaten Kepulauan Tanimbar	<i>Facebook</i>	bpom.kepulauantanimbar	863	0	13	9		1						2		1	
		<i>Instagram</i>	bpom.kepulauantanimbar	953	3	14	9		2						2		1	
		<i>Twitter</i>	bpom.kepulauantanimbar	131		12	9		1						1		1	
		<i>TikTok</i>	bpom.kepulauantanimbar	35		0												
		<i>Youtube</i>	Loka POM Tanimbar	60		1										1		
Desember	Loka POM di Kabupaten Kepulauan Tanimbar	<i>Facebook</i>	bpom.kepulauantanimbar	863	2	9									4		5	
		<i>Instagram</i>	bpom.kepulauantanimbar	957	2	10								1	4		5	
		<i>Twitter</i>	bpom.kepulauantanimbar	122	1	8									3		5	
		<i>TikTok</i>	bpom.kepulauantanimbar	40		3								1	1		1	
		<i>Youtube</i>	Loka POM Tanimbar	62		1									1			
Total				2044	23	369	33	46	7	31	72	14	9	109		63		

B. Anggaran NONDIPA

Bulan	UPT	Platform	Nama Akun a)	Jumlah Followers b)	Jumlah Konten c)		Topik d)								Publikasi Kinerja/ Kegiatan Strategis		
					Repost	Non Repost (Mandiri)	ONPPZA	OT	SK	Kos	Pangan	COVID-19	Umum	Lainnya			
1	2	3	4	5	6		7								8		
Januari	Loka POM di Kab. Kepulauan Tanimbar	<i>Facebook</i>															
		<i>Instagram</i>															

		<i>Twitter</i>	
		<i>TikTok</i>	
		<i>Youtube</i>	
		Lainnya (sebutkan)	
Februari	Loka POM di Kab. Kepulauan Tanimbar	<i>Facebook</i>	NIHIL
		<i>Instagram</i>	
		<i>Twitter</i>	
		<i>TikTok</i>	
		<i>Youtube</i>	
		Lainnya (sebutkan)	
Maret	Loka POM di Kab. Kepulauan Tanimbar	<i>Facebook</i>	NIHIL
		<i>Instagram</i>	
		<i>Twitter</i>	
		<i>TikTok</i>	
		<i>Youtube</i>	
		Lainnya (sebutkan)	
April	Loka POM di Kab. Kepulauan Tanimbar	<i>Facebook</i>	
		<i>Instagram</i>	
		<i>Twitter</i>	
		<i>TikTok</i>	
		<i>Youtube</i>	
		Lainnya (sebutkan)	
Mei	Loka POM di Kab. Kepulauan Tanimbar	<i>Facebook</i>	
		<i>Instagram</i>	
		<i>Twitter</i>	
		<i>TikTok</i>	

		<i>Youtube</i>	NIHIL
		Lainnya (sebutkan)	
Juni	Loka POM di Kab. Kepulauan Tanimbar	<i>Facebook</i>	
		<i>Instagram</i>	
		<i>Twitter</i>	
		<i>TikTok</i>	
		<i>Youtube</i>	
		Lainnya (sebutkan)	
Juli	Loka POM di Kab. Kepulauan Tanimbar	<i>Facebook</i>	
		<i>Instagram</i>	
		<i>Twitter</i>	
		<i>TikTok</i>	
		<i>Youtube</i>	
		Lainnya (sebutkan)	
Agustus	Loka POM di Kab. Kepulauan Tanimbar	<i>Facebook</i>	
		<i>Instagram</i>	
		<i>Twitter</i>	
		<i>TikTok</i>	
		<i>Youtube</i>	
		Lainnya (sebutkan)	
September	Loka POM di Kab. Kepulauan Tanimbar	<i>Facebook</i>	
		<i>Instagram</i>	
		<i>Twitter</i>	
		<i>TikTok</i>	
		<i>Youtube</i>	
		Lainnya (sebutkan)	

NIHIL

Oktober	Loka POM di Kab. Kepulauan Tanimbar	Facebook	NIHIL														
		Instagram															
		Twitter															
		TikTok															
		Youtube															
		Lainnya (sebutkan)															
November	Loka POM di Kab. Kepulauan Tanimbar	Facebook															
		Instagram															
		Twitter															
		TikTok															
		Youtube															
		Lainnya (sebutkan)															
Desember	Loka POM di Kab. Kepulauan Tanimbar	Facebook															
		Instagram															
		Twitter															
		TikTok															
		Youtube															
		Lainnya (sebutkan)															
Total																	

Tabel 15. D. Rincian Kegiatan Komunikasi, Informasi, dan Edukasi (KIE) Media lain selain Media Sosial UPT BPOM Loka POM di Kabupaten Kepulauan Tanimbar Tahun 2024

A. Anggaran DIPA

Bulan	UPT	Jenis Media	Rincian Jenis Media a)	Frekuensi (Kali) b)	Topik c)								Publikasi Kinerja/Kegiatan Strategis
					ONPPZA	OT	SK	Kos	Pangan	COVID-19	Umum	Lainnya	
1	2	3	4	5	6								7
Januari	Loka POM di Kabupaten Kepulauan Tanimbar	Media Cetak	Spanduk	1								1	
			Koran										
Februari	Loka POM di Kabupaten Kepulauan Tanimbar	Media Cetak	Spanduk	1								1	
			Koran										
Maret	Loka POM di Kabupaten Kepulauan Tanimbar	Media Cetak	Spanduk	1								1	
			Koran										
April	Loka POM di Kabupaten Kepulauan Tanimbar	Media Cetak	Spanduk	1								1	
			Koran	1								1	
Mei	Loka POM di Kabupaten Kepulauan Tanimbar	Media Cetak	Spanduk	1									1
			Koran										
Juni	Loka POM di Kabupaten Kepulauan Tanimbar	Media Cetak	Spanduk										
			Koran										
Juli	Loka POM di Kabupaten Kepulauan Tanimbar	Media Cetak	Spanduk										
			Koran										
Agustus	Loka POM di Kabupaten Kepulauan Tanimbar	Media Cetak	Spanduk	1									1
			Koran										
September	Loka POM di Kabupaten Kepulauan Tanimbar	Media Cetak	Spanduk										
			Koran										
Oktober	Loka POM di Kabupaten Kepulauan Tanimbar	Media Cetak	Spanduk	1									1
			Koran										

1	Januari	Loka POM di Kab. Kepulauan Tanimbar	0	0	0	0	0	1	1	1	100	100
2	s.d Februari	Loka POM di Kab. Kepulauan Tanimbar	1	1	1	100	100	1	1	1	100	100
3	s.d Maret	Loka POM di Kab. Kepulauan Tanimbar	1	1	1	100	100	2	2	2	100	100
4	s.d April	Loka POM di Kab. Kepulauan Tanimbar	1	1	1	100	100	4	4	4	100	100
5	s.d Mei	Loka POM di Kab. Kepulauan Tanimbar	1	1	1	100	100	5	5	5	100	100
6	s.d Juni	Loka POM di Kab. Kepulauan Tanimbar	1	1	1	100	100	6	6	6	100	100
7	s.d Juli	Loka POM di Kab. Kepulauan Tanimbar	1	1	1	100	100	8	8	8	100	100
8	s.d Agustus	Loka POM di Kab. Kepulauan Tanimbar	1	1	1	100	100	8	8	8	100	100
9	s.d September	Loka POM di Kab. Kepulauan Tanimbar	1	1	1	100	100	10	10	10	100	100
10	s.d Oktober	Loka POM di Kab. Kepulauan Tanimbar	1	1	1	100	100	11	11	11	100	100
11	s.d November	Loka POM di Kab. Kepulauan Tanimbar	1	1	1	100	100	11	11	11	100	100
12	s.d Desember	Loka POM di Kab. Kepulauan Tanimbar	1	1	1	100	100	11	11	11	100	100

Tabel 16. B. Rujukan Layanan Pengaduan dan Informasi Obat dan Makanan UPT BPOM Loka POM di Kabupaten Kepulauan Tanimbar Tahun 2024

No	Bulan	UPT	Rujukan Layanan Pengaduan					Rujukan Layanan informasi				
			Jumlah Rujukan yang diselesaikan	Jumlah Rujukan yang diselesaikan sesuai Service Level Agreement (SLA)	Jumlah Rujukan yang diterima	Persentase rujukan layanan yang diselesaikan	Persentase rujukan layanan yang diselesaikan sesuai Service Level Agreement (SLA)	Jumlah Rujukan yang diselesaikan	Jumlah Rujukan yang diselesaikan sesuai Service Level Agreement (SLA)	Jumlah Rujukan yang diterima	Persentase rujukan layanan yang diselesaikan	Persentase rujukan layanan yang diselesaikan sesuai Service Level Agreement (SLA)
1	2	3	4	5	6	$7=4/6 \times 100\%$	$8=5/4 \times 100\%$	9	10	11	$12=9/11 \times 100\%$	$13=10/9 \times 100\%$
1	Januari	Loka POM di Kab. Kepulauan Tanimbar	NIHIL					NIHIL				
2	s.d Februari	Loka POM di Kab. Kepulauan Tanimbar										
3	s.d Maret	Loka POM di Kab. Kepulauan Tanimbar										
4	s.d April	Loka POM di Kab. Kepulauan Tanimbar										
5	s.d Mei	Loka POM di Kab. Kepulauan Tanimbar										
6	s.d Juni	Loka POM di Kab. Kepulauan Tanimbar										
7	s.d Juli	Loka POM di Kab. Kepulauan Tanimbar										
8	s.d Agustus	Loka POM di Kab. Kepulauan Tanimbar										
9	s.d September	Loka POM di Kab. Kepulauan Tanimbar										
10	s.d Oktober	Loka POM di Kab. Kepulauan Tanimbar										
11	s.d November	Loka POM di Kab. Kepulauan Tanimbar										
12	s.d Desember	Loka POM di Kab. Kepulauan Tanimbar										

Tabel 16. C. Layanan Informasi Publik Pejabat Pengelola Informasi dan Dokumentasi (PPID) UPT BPOM Loka POM di Kabupaten Kepulauan Tanimbar Tahun 2024

No	Bulan	UPT	Jumlah permintaan informasi yang dikabulkan seluruhnya	Jumlah permintaan informasi yang dikabulkan sebagian	Jumlah permintaan informasi yang ditolak	Jumlah Permintaan Informasi yang diterima	Rata-rata jangka waktu penyelesaian permintaan informasi
1	2	3	4	5	6	7	8
1	Januari	Loka POM di Kab. Kepulauan Tanimbar	NIHIL				
2	Februari	Loka POM di Kab. Kepulauan Tanimbar					
3	Maret	Loka POM di Kab. Kepulauan Tanimbar					
4	April	Loka POM di Kab. Kepulauan Tanimbar					
5	Mei	Loka POM di Kab. Kepulauan Tanimbar					
6	Juni	Loka POM di Kab. Kepulauan Tanimbar					
7	Juli	Loka POM di Kab. Kepulauan Tanimbar					
8	Agustus	Loka POM di Kab. Kepulauan Tanimbar					
9	September	Loka POM di Kab. Kepulauan Tanimbar					
10	Oktober	Loka POM di Kab. Kepulauan Tanimbar					
11	November	Loka POM di Kab. Kepulauan Tanimbar					
12	Desember	Loka POM di Kab. Kepulauan Tanimbar					
TOTAL			0	0	0	0	0

Tabel 17. Penggolongan Konsumen Berdasarkan Profesi UPT BPOM Loka POM di Kabupaten Kepulauan Tanimbar Tahun 2024

NO	PROFESI	JAN	FEB	MAR	APR	MEI	JUNI	JULI	AGST	SEPT	OKT	NOV	DES	TOTAL
1	2	3	4	5	6	7	8	9	10	11	12	13	14	15
B	Loka POM di Kab. Kepulauan Tanimbar	1	1	1	2	1	1	2	0	1	1	0	1	
1	Apoteker													0
2.	Dokter													0
3.	Karyawan					1								1
4.	LSM													0
5.	Tenaga kesehatan lain													0
6	Pelajar/ mahasiswa									1				1
7	Pelaku Usaha			1	2		1	1						5
8	Sarjana Hukum													0
9	Umum	1	1					1						3
10	Wartawan										1		1	2
TOTAL		2	2	2	4	2	2	4	0	2	2	0	2	12

Tabel 18. Sarana Yang Dipergunakan Konsumen Dalam Menyampaikan Pengaduan/Pertanyaan UPT BPOM Loka POM di Kabupaten Kepulauan Tanimbar Tahun 2024

NO	SARANA YANG DIGUNAKAN	ALAMAT / AKUN / NOMOR *)	JAN	FEB	MAR	APR	MEI	JUNI	JULI	AGST	SEPT	OKT	NOV	DES	TOTAL
1	2	3	4	5	6	7	8	9	10	11	12	13	14	15	16
B	Loka POM di Kab. Kepulauan Tanimbar		1	1	1	2	1	1	2	0	1	1	0	1	12
1.	langsung	Jl. Ir Soekarno,Saumlaki	1	1	1	2	1	1	2		1	1		1	12
2.	Telepon	082199932245													0
3.	Fax														0
4.	Surat														0
5.	E-mail														0
6	SMS														0
7	Media Sosial	bpom.kepulauantanimbar													0
8	Kotak Saran														0
9	Whatsapp	082199932245													0
10	Aplikasi lain														0
TOTAL			1	1	1	2	1	1	2	0	1	1	0	1	12

Tabel 19. A. Data Kasus Keracunan Berdasarkan Penyebab Keracunan UPT BPOM Loka POM di Kabupaten Kepulauan Tanimbar Tahun 2024

No.	Penyebab	Frekuensi	Jumlah Penderita Yang Sakit	Jumlah Penderita Yang Meninggal
1	2	3	4	5
A	Loka POM di Kab. Kepulauan Tanimbar			
1	NIHIL			
2				
3				
Dst				
	TOTAL			

Tabel 19. B. Data Kasus Keracunan Berdasarkan Kelompok Usia UPT BPOM Loka POM di Kabupaten Kepulauan Tanimbar Tahun 2024

No.	Kelompok Usia	Frekuensi	Jumlah Penderita Yang Sakit	Jumlah Penderita Yang Meninggal
1	2	3	4	5
A	Balai Besar/Balai/Loka POM di ...	0	0	0
1	≥ 70 Tahun	NIHIL		
2	60 - 69 Tahun			
3	50 - 59 Tahun			
4	30 - 49 Tahun			

5	15 - 29 Tahun			
6	5 - 14 Tahun			
7	< 5 Tahun			
	TOTAL	0	0	0

Tabel 19. C. Frekuensi Kasus Keracunan UPT BPOM Loka POM di Kabupaten Kepulauan Tanimbar Tahun 2024

No	Frekuensi	Penyebab						Total
	Kab / Kota	Obat	Napza	Obat Tradisional	Kosmetik	Suplemen Makanan	Pangan	
1	2	3	4	5	6	7	8	9=3+4+5+6+7+8
B	Loka POM di Kab. Kepulauan Tanimbar							
1	Kab. Kepulauan Tanimbar							
2	Kab. Maluku Barat Daya							
	TOTAL							

Tabel 19. D. Data Kasus Kejadian Luar Biasa Keracunan Pangan (KLB KP) UPT BPOM Loka POM di Kabupaten Kepulauan Tanimbar Tahun 2024

No	Tempat Kejadian	Tanggal Kejadian	Lokasi KLB KP	Jenis Kegiatan	Definisi Kasus	Jumlah Korban Terpapar	Jumlah Korban Sakit	Jumlah Korban Meninggal	Jenis Pangan	Nama Pangan Penyebab KLB	Jenis Agent	Agent	Sampel Spesimen (Ada/Tidak)	Status KLB	Keterangan
1	2	3	4	5	6	7	8	9	10	11	12	13	14	15	16
B	Loka POM di Kab. Kepulauan Tanimbar	NIHIL													
1	Kabupaten Kepulauan Tanimbar														
2	Kabupaten Maluku Barat Daya														

Tabel 20. A. Desa yang Diintervensi Keamanan Pangan UPT BPOM Loka POM di Kabupaten Kepulauan Tanimbar Tahun 2024

No	Kabupaten/Kota	Nama Kecamatan	Nama Desa	Desa Stunting/ Non Stunting	Jenis Bimtek																									Penyusunan Dokumen Rencana Aksi (Ya/Tidak)
					Jumlah kader yang dibimtek							Jumlah Komunitas yang Dibimtek																		
					Karang Taruna	Guru	PKK	Pramuka	Pemuda/ Remaja	Ibu Rumah Tangga	Total	Pemuda/ Remaja Putra	Pemuda/ Remaja Putri	IRTP	Warung Makan	PKL	Kios/Toko	Ritel Pangan	Ibu Rumah Tangga	Karang Taruna	Ibu Hamil	Ibu Menyusui	Ibu Memili ki Balita	Ibu Memili ki Anak Stunting	Siswa	Guru	Penjaja Kantin	Total		
6	7	8	9	10	11	12	13	14	15	16	17	18	18	20	21	22	23	24	25	26	27	28	29	30						
A	Loka POM di Kab. Kepulauan Tanimbar	NIHIL																												
1	Kabupaten Kepulauan Tanimbar																													
2	Kabupaten Maluku Barat Daya																													

Tabel 20. B. Intensifikasi Pengawasan Desa yang Diintervensi Keamanan Pangan UPT BPOM Loka POM di Kabupaten Kepulauan Tanimbar Tahun 2024

No	Nama Desa	Pre Intervensi			Post Intervensi		
		Jumlah sampel	MS	TMS	Jumlah sampel	MS	TMS
1	2	3=4+5	4	5	6=7+8	7	8
A	Loka POM di Kab. Kepulauan Tanimbar	NIHIL					
1	Kabupaten Kepulauan Tanimbar						
2	Kabupaten Maluku Barat Daya						
TOTAL							

Tabel 21. A. Bimtek Intervensi Keamanan Pangan Jajanan Anak Sekolah (PJAS) UPT BPOM Loka POM di Kabupaten Kepulauan Tanimbar Tahun 2024

No	UPT	Target sekolah yang diintervensi Bimtek PJAS				Realisasi sekolah yang diintervensi Bimtek PJAS				Jumlah Kader yang di bimtek		
		SD/MI	SMP/MTS	SMA/SMK/MA	Total	SD/MI	SMP/MTS	SMA/SMK/MA	Total	Kepala Sekolah/Guru	Orang Tua	Total
1	2	3	4	5	6=3+4+5	7	8	9	10=7+8+9	11	12	13=11+12
1	Kabupaten Kepulauan Tanimbar	NIHIL										
2	Kabupaten Maluku Barat Daya											
Total					0				0			0

Tabel 21. B. Sosialisasi Sekolah Perluasan Program Pangan Jajanan Anak Sekolah (PJAS) UPT BPOM Loka POM di Kabupaten Kepulauan Tanimbar Tahun 2024

No	UPT	Target sekolah perluasan	Realisasi sekolah perluasan			Total
			SD/ MI	SMP/ MTS	SMA/SMK/ MA	
1	2	3	4	5	6	7=4+5+6
1	Kabupaten Kepulauan Tanimbar	NIHIL				
2	Kabupaten Maluku Barat Daya					
Total						0

Tabel 21. C. Sekolah yang di Sertifikasi PJAS Aman UPT BPOM Loka POM di Kabupaten Kepulauan Tanimbar Tahun 2024

No	UPT	Target Sekolah yang diintervensi				Capaian Sekolah yang disertifikasi			
		SD/ MI	SMP/ MTS	SMA/SMK/ MA	Total	SD/ MI	SMP/ MTS	SMA/SMK/ MA	Total
1	2	3	4	5	6=3+4+5	7	8	9	10=7+8+9
1	Kab. Kepulauan Tanimbar	NIHIL							
2	Kab. Maluku Barat Daya								
Total					0				0

Tabel 21. D. Hasil Sampling dan Pengujian Intervensi Keamanan Pangan Jajanan Anak Sekolah (PJAS) UPT BPOM Loka POM di Kabupaten Kepulauan Tanimbar Tahun 2024

No	Nama Kabupaten	Hasil Sampling dan Pengujian Kimia (jumlah)					Hasil Sampling dan Pengujian Mikrobiologi (jumlah)				
		Jenis Pangan*	Parameter Uji**	Total Sampel	TMS	MS	Jenis Pangan*	Parameter Uji**	Total Sampel	TMS***	HPST****
1	2	3	4	5	6	7	8	9	10	11	12
1	Kab. Kepulauan Tanimbar	NIHIL									
2	Kab. Maluku Barat Daya										
TOTAL											

Tabel 22. A. Bimtek dan Pelatihan Pelaksanaan Pasar Pangan Aman Berbasis Komunitas UPT BPOM Loka POM di Kabupaten Kepulauan Tanimbar Tahun 2024

No.	Kabupaten/Kota	Tanggal Pelaksanaan	Nama Pasar	Nama Petugas Pasar yang dibimtek	Tanggal Pelaksanaan	Nama Pasar / Instansi	Nama fasilitator yang dilatih
1	2	3	4	5	6	7	8
1	Kab. Kepulauan Tanimbar	NIHIL					
2	Kab. Maluku Barat Daya						
TOTAL			 Orang		 Orang

Tabel 22. B. Hasil Sampling dan Pengujian Monitoring dan Evaluasi Pasar Pangan Aman Berbasis Komunitas UPT BPOM Loka POM di Kabupaten Kepulauan Tanimbar Tahun 2024

A. Pasar Aman Dari Bahan Berbahaya

No.	Kabupaten/Kota	Nama Pasar	Jumlah Total sampel pangan	Jumlah Sampel Pangan						Jumlah Hasil pengujian					
				Formalin	Boraks	Rhodamin B	Methanyl Yellow	E. Coli	Coliform	Formalin	Boraks	Rhodamin B	Methanyl Yellow	E. Coli	Coliform
1	2	3	4	5	6	7	8	9	10	11	12	13	14	15	16
A	Sampling dan Pengujian Tahap I														
1	Kab. Kepulauan Tanimbar														
2	Kab. Maluku Barat Daya														
A	Sampling dan Pengujian Tahap II														
1	Kab. Kepulauan Tanimbar														
2	Kab. Maluku Barat Daya														
TOTAL		sampelsampelsampelsampelsampelsampelsampelsampelsampel	Asampelsampelsampel

NIHIL

B. Pasar Aman Dari Bahan Berbahaya yang Dilakukan Oleh PEMDA Secara Mandiri

No.	Kabupaten/Kota	Nama Pasar	Jumlah Total sampel pangan	Jumlah Sampel Pangan						Jumlah Hasil pengujian					
				Formalin	Boraks	Rhodamin B	Methanyl Yellow	E. Coli	Coliform	Formalin	Boraks	Rhodamin B	Methanyl Yellow	E. Coli	Coliform
1	2	3	4	5	6	7	8	9	10	5	6	7	8	9	10
1	Kab. Kepulauan Tanimbar														
2	Kab. Maluku Barat Daya														
TOTAL		sampelsampelsampelsampelsampelsampelsampelsampelsampelsampelsampelsampelsampel

NIHIL

Tabel 23. A. Pendampingan Penerapan Cara Produksi Obat Tradisional yang Baik (CPOTB) Bagi UMKM Obat Tradisional UPT BPOM Loka POM di Kabupaten Kepulauan Tanimbar Tahun 2024

No	Nama UMKM	Alamat	Nama Produk	Tahapan Pendampingan (Ya/Tidak)			Keterangan / Kendala
				Bimtek CPOTB	Pendampingan CPOTB	Sertifikasi	
1	2	3	4	5	6	7	8
NIHIL			NIHIL				

Tabel 23. B. Pendampingan Penerapan Cara Produksi Kosmetik Yang Baik (CPKB) Bagi UMKM Kosmetik UPT BPOM Loka POM di Kabupaten Kepulauan Tanimbar Tahun 2024

No	Nama UMKM	Alamat	Nama Produk	Tahapan Pendampingan (Ya/Tidak)			Keterangan / Kendala
				Bimtek Denah	Bimtek CPKB	Pendampingan	
1	2	3	4	6	7	10	
NIHIL			NIHIL				

Tabel 23. C. Pendampingan Penerapan Cara Produksi Pangan Olahan Yang Baik (CPPOB) Bagi UMK Pangan Olahan UPT BPOM Loka POM di Kabupaten Kepulauan Tanimbar Tahun 2024

No	Nama UMK	Alamat	Nama Produk	Kategori Pangan	Tahapan Pendampingan (Ya/Tidak)					Keterangan / Kendala
					Sosialisasi CPPOB	Pendampingan PSB/CPPOB	Pengujian Produk	Desk Registrasi	Sudah keluar izin edar	
1	2	3	4	5	6	7	8	9	10	11
1	Shallom Tanimbar	Saumlaki, RT 003/ RW 004, Kel. Sifnana, Kec. Tanimbar Selatan, Kabupaten Kepulauan Tanimbar, Provinsi Maluku	Sambal Goreng Ikan Mama Sil	09.2.4.3 Ikan dan Produk Perikanan Termasuk Moluska, Krustase, Ekinodermata Goreng atau Panggang	✓	✓	✓			Menunggu waktu dari pelaku usaha untuk coaching registrasi dan pembuatan akun pada website eregrba
2	Amasenan	Desa/Kelurahan Luran, Kec. Tanimbar Selatan, Kab. Kepulauan Tanimbar, Provinsi Maluku	1. Makanan Ringan Simulasi Rasa Kelor 2. Makanan Ringan Simulasi Stick Rasa Kelor	15.1 Makanan Ringan – Berbahan Dasar Kentang, Umbi, Sereal, Tepung atau Pati (dari Umbi dan Kacang)	✓	✓	✓	✓	✓	

Tabel 24. Keterjangkauan Pengawasan UPT BPOM Loka POM di Kabupaten Kepulauan Tanimbar Tahun 2024

No	Kabupaten/Kota	Satuan	Waktu Tempuh (Jam)	Karakteristik Khusus *		
				1. Memiliki Wilayah Perbatasan Darat dengan Negara Tetangga	2. Memiliki wilayah Kawasan Ekonomi Khusus	3. Memiliki Wilayah yang Merupakan Destinasi Pariwisata Prioritas Pemerintah
1	2	3	4	5	6	7
A	Loka POM di Kabupaten Kepulauan Tanimbar					
1	Kabupaten Kepulauan Tanimbar	jam	12	v	-	-
2	Kabupaten Maluku Barat Daya	jam	72	v	-	-
TOTAL		jam	84			

Tabel 25. Jumlah Penduduk UPT BPOM Loka POM di Kabupaten Kepulauan Tanimbar Tahun 2024

No	Kabupaten/Kota	Satuan	Jumlah
1	2	3	4
A	Loka POM di Kabupaten Kepulauan Tanimbar		
1	Kabupaten Kepulauan Tanimbar	jiwa	130.487
2	Kabupaten Maluku Barat Daya	jiwa	87.197
TOTAL		jiwa	217.684

Tabel 26. Sarana dan Prasarana UPT BPOM Loka POM di Kabupaten Kepulauan Tanimbar Tahun 2024

No	Sarana dan Prasarana	Satuan	Jumlah	Keterangan/Status
1	2	3	4	5
1	Ruang Pengujian Sederhana	Ruangan / tempat khusus	1	

2	Mobil laboratorium keliling	unit	1	
3	Kendaraan operasional roda empat/enam	unit	2	
4	Kendaraan operasional roda dua	unit	0	
5	Tempat penyimpanan barang bukti **	Ruangan / tempat khusus	1	
6	Luas tanah***	m2 (Status)	5000	
7	Luas bangunan***	m2 (Status)	0	
8	Alat Pengolah Data	unit	23	
	- P. C Unit	unit	0	
	- Lap Top	unit	16	
	- Monitor	unit	0	
	- Printer (Peralatan Personal Komputer)	unit	6	
	- Network Attach Storage (NAS)	unit	1	
9	Alat Studio dan Komunikasi	unit	22	
	- Audio Amplifier	unit	1	
	- Modulation Monitor Speaker Kabaret	unit	4	
	- Microphone/Wireless MIC	unit	1	
	- Microphone	Buah	1	
	- Uninterruptible Power Supply (UPS)	unit	2	
	- Digital Keyboard Technics	unit	1	
	- Mixer Sound Sistem	unit	1	
	- Camera Digital	unit	1	
	- Video Conference	unit	1	
	- Drone	unit	2	
	- Handy Talky (HT)	unit	4	
	- Wireless Amplifier	unit	1	
	- Alat Komunikasi Lainnya	unit	2	
10	Peralatan Perkantoran	unit	107	

	- Lemari Kayu	Unit	6	
	- Filing Cabinet Besi	Unit	9	
	- Lemari Display	Unit	2	
	- Lemari Besi/Metal	Unit	2	
	- CCTV - Camera Control Television	Unit	4	
	- LCD Projector/Infocus	Unit	2	
	- Meja Kerja Kayu	Unit	2	
	- Meja Kerja Kayu	Unit	19	
	- Kursi Besi/Metal	Unit	42	
	- Sofa	Unit	1	
	- Mesin Pemetong Rumput	Unit	1	
	- Portable Air Conditioner (Alat Pendingin)	Unit	5	
	- Rak Piring Alumunium	Unit	1	
	- Televisi	Unit	3	
	- Equalizer	Unit	1	
	- Mlcrophone	Unit	2	
	- Microphone Table Stand	Unit	1	
	- Senter Mini Standar Safety	Unit	1	
	- Tangga Aluminium	Unit	1	
	- Dispenser	Unit	2	
	- Papan Visual/ Papan Nama	Unit	1	
	- Rak Besi	Unit	2	
11	dst. (dapat ditambahkan inventaris lain jika perlu)	Unit	6	
	- Refrigerator / Kulkas	Unit	3	
	- Generator	Unit	1	
	- Incubator	Unit	1	
	- Stovol	Unit	1	

Tabel 27. Sumber Daya Manusia (SDM) UPT BPOM Loka POM di Kabupaten Kepulauan Tanimbar Tahun 2024

No	SDM	Satuan	Jumlah
1	2	3	4
A	Loka POM di Kabupaten Kepulauan Tanimbar		
1	SDM Teknis*	pegawai	13
2	SDM Administrasi**	pegawai	2
3	SDM Pramubakti/PPNPN ***	pegawai	10
TOTAL		pegawai	25

Tabel 28. Profil Pegawai Menurut Pendidikan dan Unit Kerja UPT BPOM Loka POM di Kabupaten Kepulauan Tanimbar Tahun 2024

No	UPT	Pendidikan														Total	Jumlah PFM*
		S3	S2	Apt	S1 Bio	S1 Lain	D3	SMF	SMAK	SPK	SLTA Umum	SLTA Kejuruan	SLTP Umum	SLTP Kejuruan	SD		
1	2	3	4	5	6	7	8	9	10	11	12	13	14	15	16	17	18
B	Loka POM di Kabupaten Kepulauan Tanimbar																12
1	Kepala			1													
2	Jabatan Fungsional		1	3	1	7	2										
3	Jabatan Fungsional Umum / Pelaksana																
4	PPNPN / Pramubakti / Outsourcing					4	1				5						
TOTAL			1	4	1	11	3				5						25

Tabel 29. Profil Kemampuan Kerja Tenaga Penguji UPT BPOM Loka POM di Kabupaten Kepulauan Tanimbar Tahun 2024

No	Laboratorium	Jumlah Pengujian *	Jumlah Sampel Yang di Uji	Jumlah Parameter Uji	Kemampuan Kerja Per orang/Tahun	
					Sampel	Parameter Uji
1	2	3	4	5	6	7
1	Obat	NIHIL				
2	NAPZA					
3	Obat Tradisional					
4	Kosmetik					
5	PKRT					
6	Suplemen Kesehatan					
7	Pangan dan Air					
8	Mikrobiologi					
TOTAL						

Tabel 30. Uji Profisiensi / Uji Banding dan Uji Kolaborasi UPT BPOM Loka POM di Kabupaten Kepulauan Tanimbar Tahun 2024

No	Laboratorium	Judul Uji Profisiensi/Kolaborasi	Penyelenggara (Provider)	Jumlah peserta	Waktu Pelaksanaan	Hasil
1	2	3	4	7	9	9
NIHIL						

Tabel 31. A. Daftar Standar Minimum Peralatan Laboratorium Kimia UPT BPOM Loka POM di Kabupaten Kepulauan Tanimbar Tahun 2024

No	Nama Alat	Standar Peralatan Balai Kelompok I					Tahun Pengadaan (sesuai alat di labnya)					Kondisi Alat												Keterangan			
		Obat NAPPZA	OT, OK dan SK	Kosmetik	Pangan	Jumlah	Obat NAPPZA	OT, OK dan SK	Kosmetik	Pangan	Obat NAPPZA				OT, OK dan SK				Kosmetik				Pangan				
											Jumlah	Baik	Rusak ringan	Rusak berat	Jumlah	Baik	Rusak ringan	Rusak berat	Jumlah	Baik	Rusak ringan	Rusak berat	Jumlah		Baik	Rusak ringan	Rusak berat
1	2	3	4	5	6	7=3+4+5+6	8	9	10	11	12=13+14+15	13	14	15	16=17+18+19	17	18	19	20=21+22+23	21	22	23	24=25+26+27	25	26	27	28
1	Fume Hood* *	1	0	0	0	1	2024	-	-	-	-	1	0	0	0	0	0	0	0	0	0	0	0	0	0	0	
2	Timbangan Analitik	1	0	0	0	1	2024	-	-	-	-	1	0	0	0	0	0	0	0	0	0	0	0	0	0	0	
3	UPS (Uninterruptible Power Supply)	1	0	0	0	1	2021	-	-	-	-	1	0	0	0	0	0	0	0	0	0	0	0	0	0	0	

Tabel 31. B. Daftar Standar Minimum Peralatan Laboratorium Mikrobiologi, Biologi Molekuler dan Sterilitas UPT BPOM Loka POM di Kabupaten Kepulauan Tanimbar Tahun 2024

NO	Nama Alat	Laboratorium				Tahun Pengadaan (Sesuai masing alat di labnya)			Kondisi Alat											
		Mikrobiologi	Biologi Molekuler	Sterilitas	Jumlah	Mikrobiologi	Biologi Molekuler	Sterilitas	Mikrobiologi				Biologi Molekuler				Sterilitas			
									Baik	Rusak Bisa Diperbaiki	Rusak Parah	Jumlah	Baik	Rusak Bisa Diperbaiki	Rusak Parah	Jumlah	Baik	Rusak Bisa Diperbaiki	Rusak Parah	Jumlah
1	2	3	4	5	6=3+4+5	7	8	9	10	11	12	13=10+11+12	14	15	16	17=14+15+16	18	19	20	21=18+19+20
1	Inkubator 44-44.5°C	1	0	0	1	2018			1	0	0	1	1	0	0	1	1	0	0	1
2	Lemari Asam (portable)	1	0	0	1	2024			1	0	0	1	1	0	0	1	1	0	0	1
3	Lemari Pendingin (2-8°C)	2	0	0	2	2022			2	0	0	2	2	0	0	2	2	0	0	2
4	Timbangan Analitik	1	0	0	1	2024			1	0	0	1	1	0	0	1	1	0	0	1
5	UPS (Uninterruptible Power Supply)	1	0	0	1	2021			1	0	0	1	1	0	0	1	1	0	0	1

Tabel 32. Sertifikasi/Akreditasi UPT BPOM Loka POM di Kabupaten Kepulauan Tanimbar Tahun 2024

No	Sertifikasi/Akreditasi	Satuan	Jumlah
1	2	3	4
B	Loka POM di Kab. Kepulauan Tanimbar		
1	Unit Penyelenggara Pelayanan Publik BPOM Tahun 2024 dengan Indeks Pelayanan Publik Kategori Baik	sertifikat	1
2	Kategori PPID Pelaksana UPT Loka POM Loka POM di Kabupaten Kepulauan Tanimbar sebagai Badan Publik Informatif	sertifikat	1
3	Penghargaan diberikan kepada Loka POM di Kab. Kepulauan Tanimbar atas komitmen yang nyata untuk melakukan perbaikan berkelanjutan guna mengimplementasikan Pengarustamaan Gender dan Inklusi Sosial dalam Pengawasan Obat dan Makanan Tahun 2024	sertifikat	1
4	Sertifikat SNI ISO 37001:2016 Nomor G.05 - ID1160-IX-2024	sertifikat	1

Tabel 33. A. Kerja Sama UPT BPOM Loka POM di Kabupaten Kepulauan Tanimbar Tahun 2024

No	Mitra Kerja Sama	Tahun TTD	Tahun Berakhir	Judul Kerjasama	Ruang Lingkup Kerja Sama	Implementasi Kerja Sama	Output	Anggaran	Efektivitas
1	2	3	4	5	6	7	8	9	10
1	Universitas Lelemuku Saumlaki	2023	-	Nota Kesepahaman antara Badan Pengawas Obat dan Makanan dan Universitas Lelemuku Saumlaki tentang Pendidikan, Penelitian dan Pengabdian Masyarakat di Bidang Pengawasan Obat dan Makanan	Badan Pengawas Obat dan Makanan	-	-	-	-

Tabel 33. B. Kerja Sama dan Penghargaan/Rekognisi UPT BPOM Loka POM di Kabupaten Kepulauan Tanimbar Tahun 2024

No	Sertifikasi/Akreditasi	Satuan	Jumlah
1	2	3	4
B	Loka POM di Kabupaten Kepulauan Tanimbar		
1	Dokumen Kerja Sama*	Dokumen	1
2	Surat Keputusan Tim Koordinasi Pengawasan Lintas Sektor**	Dokumen	1
3	Penghargaan/Rekognisi***	Penghargaan/sertifikat	0

Tabel 35. Laporan Realisasi Anggaran UPT BPOM Loka POM di Kabupaten Kepulauan Tanimbar Tahun 2024

NO	SUMBER ANGGARAN	BELANJA PEGAWAI (RP)		BELANJA BARANG (RP)		BELANJA MODAL (RP)		TOTAL	
		PAGU	REALISASI	PAGU	REALISASI	PAGU	REALISASI	PAGU	REALISASI
1	2	3	4	5	6	7	8	9	10
1	Rupiah Murni (RM)	1.890.144.000	1.866.660.113	2.872.895.000	2.690.843.842	1.223.755.000	1.132.140.958	5.986.794.000	5.689.644.913
	TOTAL	1.890.144.000	1.866.660.113	2.872.895.000	2.690.843.842	1.223.755.000	1.132.140.958	5.986.794.000	5.689.644.913

Tabel 36. Laporan Penerimaan PNBPN UPT BPOM Loka POM di Kabupaten Kepulauan Tanimbar Tahun 2024

No.	UPT	Target Penerimaan PNBPN	Realisasi Penerimaan PNBPN	Persentase
1	2	3	4	5=4/3 x 100%
1	Loka POM di Kab. Kepulauan Tanimbar	0	99.896	N/A
	TOTAL			

Tabel 37. Data Hasil Penilaian Terkait Fungsi Dukungan Manajemen UPT BPOM Loka POM di Kabupaten Kepulauan Tanimbar Tahun 2024

No.	Penilaian	Target	Realisasi	Persentase
1	2	3	4	5=4/3 x 100%
1	Nilai Hasil Evaluasi Pelaksanaan Pembangunan ZI	-	-	-
2	Nilai Hasil Evaluasi SAKIP	78,38	75,55	96,39
3	Nilai Pengelolaan Kearsipan	84,95	90,17	106
4	Nilai Kualitas Pengelolaan Barang dan Jasa	90	94,80	105
5	Nilai Pengelolaan Barang Milik Negara	66	91,11	138
6	Indeks Profesionalitas ASN	89,67	87,5	97,58

Tabel 38. Data Produk Obat dan Makanan Beredar UPT BPOM Loka POM di Kabupaten Kepulauan Tanimbar Tahun 2024

No.	Provinsi	Komoditi	Jumlah Produk Terdaftar Beredar (Berdasarkan NIE)
1	2	3	4
1	Maluku	Obat	2949
		Obat Tradisional	1030
		Obat Kuasi	164
		Suplemen Kesehatan	482
		Kosmetik	5368
		Pangan	3346

LAPORAN TAHUNAN

BADAN POM
LOKA PENGAWAS OBAT DAN MAKANAN
DI KABUPATEN KEPULAUAN TANIMBAR

2024